

Itä-Uudenmaan poliisilaitoksen toimintakertomus vuodelta 2017

Toimintakertomus vuodelta 2017

Itä-Uudenmaan poliisilaitos

Sisällysluettelo

1 Poliisihallinnon toimintakertomus 2017	3
1.1 Johdon katsaus	3
1.2 Toiminnan vaikuttavuus.....	4
1.3 Toiminnallinen tehokkuus, tuotokset ja laadunhallinta	4
1.3.1 Valvonta ja hälytystoiminta	6
1.3.2 Rikostorjunta.....	12
1.3.3 Lupahallinto	19
1.3.3.1 Lupahallinto.....	19
1.3.4 Yhteiset palvelut	21
1.3.4.1 Koulutus, osaamisen kehittäminen ja tutkimustoiminta.....	22
1.3.4.2 ICT-palvelut.....	23
1.3.4.3 Materiaalipalvelut ja toimitilat.....	23
1.3.4.4 Viestintä	24
1.3.4.5 Laillisuusvalvonta	25
1.3.4.6 Sisäinen tarkastus.....	26
1.3.5 Maksullisen toiminnan tulos ja kannattavuus	27
1.3.6 Yhteisrahoitteinen toiminta.....	28
1.4 Henkisten voimavarojen hallinta ja kehittäminen	28
1.5 Tilinpäätösanalyysi.....	31
1.5.1 Rahoituksen rakenne.....	31
1.5.2 Talousarvion toteutuminen.....	31
1.5.3 Tuotto- ja kululaskelma	32
1.5.4 Hankkeet	33

1 Poliisihallinnon toimintakertomus 2017

1.1 Johdon katsaus

Itä-Uudenmaan poliisilaitoksen toimintaympäristö on ainutlaatuinen, koska sen alueella on kansainvälinen lentokenttä, ydinvoimala, öljynjalostamo, useita logistiikkakeskuksia, teollisuusalueita sekä valta-keitä. Vuoden 2017 aikana panostettiin mm. lentoaseman poliisin suorituskyvyn ylläpitämiseen. Ulko-maalaispoliisin toiminnot keskitettiin lentoasemalle. Lentoasemalla poliisia työllistivät palautusten yhteydessä järjestetyt mielenosoitukset, joita oli yhtä aikaa sekä puolesta että vastaan. Viime vuonna useat Suomi100- teemaan liittyneet tapahtumat ja valtiovierailut sitoivat myös merkittävässä määrin Itä-Uudenmaan poliisilaitoksen resursseja.

Vuoden 2016 aikana rikosten esikäsittely keskitettiin Vantaalle. Tämän muutoksen tavoitteena oli tehostaa toimintaa, kuitenkin tämä ei näkynyt merkittävästi vielä viime vuonna toiminnallisissa tunnusluvuissa. Loppuvuodesta tutkinnan selvitystaso saatiin kuitenkin nostettua yli tulossopimuksen tavoitteen. Vaativan teknisen rikostutkinnan kehittämishanke aloitettiin poliisihallinnossa vuonna 2015. Tuolloin Itä-Uudenmaan poliisilaitoksessa asetettiin tavoitteeksi akkreditoinnin saavuttaminen vuoden 2017 aikana. Tekninen rikostutkimuskeskus akkreditoitiin asetetun tavoitteen mukaisesti.

Itä-Uudenmaan poliisilaitoksen poliisilinjan uutta organisaatiota valmisteltiin ja työstettiin eri työryhmissä vuoden 2017 aikana. Uusi organisaatiomalli tuli voimaan vuoden 2018 alusta. Poliisilinjan organisaation kantava voima on tietojohtoisuus, jota tukee myös poliisilinjan uudistettu johtoryhmärakenne. Uusi johtoryhmärakenne on kolmitasoinen ja koostuu strategisesta, operatiivisesta sekä taktisesta johtoryhmästä.

Kesäkuussa työnsä aloitti viestinnän kehittämissäryhmä, joka sai raporttinsa valmiiksi vuoden 2017 loppupuolella. Kehittämissäryhmässä pohdittiin kokonaisvaltaisesti Itä-Uudenmaan poliisilaitoksen viestinnän kehittämistä. Ehdotettuja kehitystoimenpiteitä tehdään vuoden 2018 aikana.

Itä-Uudenmaan poliisilaitos on ollut huolissaan henkilökunnan työterveydestä. Tähän liittyen järjestettiin sairauspoissaolojen toimintamallikokeilu. Tavoitteena on ollut löytää ratkaisuja henkilöstön työterveyteen vaikuttaviin tekijöihin. Kokeilujakso oli puolen vuoden mittainen ja siitä kerättiin palautetta henkilöstöltä. Vuoden lopussa sairauspoissaoloissa oli nähtävissä pientä vähenemistä ja joulukuun lopussa luku olikin parempi kuin edellisenä vuonna.

Poliisilaitoksen toimitiloissa on tehty remontteja vuoden aikana. Porvoon poliisivankilaa remontoitiin alkuvuodesta 2017. Tämä on vaikuttanut osaltaan myös kentän toimintaan, koska kiinniotettuja on jouduttu kuljettamaan toisiin tiloihin.

1.2 Toiminnan vaikuttavuus


Vuoden 2017 aikana automaattista liikennevalvontaa tehtiin ajallisesti aiempaa enemmän. Valvotut liikennemäärät kasvoivat. Ylinopeutta kameran kohdalla ajavien osuus valvotusta liikennemäärästä väheni. Oma-aloitteiset liikenteenvalvontatehtävät ja liikennevalvontasuoritteet vähenivät. Samaan aikaan myös liikennerikoksia kirjattiin selkeästi aiempaa vähemmän. Sen sijaan liikennerikkomusten määrä säilyi lähes samana. Tieliikenneonnettomuuksissa kuolleiden ja loukkaantuneiden määrä Itä-Uudenmaan poliisilaitoksen alueella lisääntyi verrattuna vuoteen 2016. Eli vaikka esimerkiksi rattijuopumuksia ja törkeitä liikenneturvallisuuden vaarantamisia kirjattiin aiempaa vähemmän, ei voida sanoa liikenneturvallisuuden lisääntyneen.

Kiireellisten hälytyspalvelujen saatavuus pystyttiin säilyttämään lähes aiemmalla tasolla. Vuoden 2017 aikana hätäkeskuksen antamien tehtävien määrä lisääntyi. Samaan aikaan valvonta ja hälytystoiminnan resurssit ovat sitoneet mm. erilaiset valtionvierailut ja kuljetukset. Toimintavalmiusajat pitenevät hieman, mutta ovat edelleen valtakunnan kärkitasoa. Oma-aloitteisten järjestyksenvalvontatehtävien määrä väheni. Suurin osa näiden tehtävien vähennyksestä johtuu siitä, että oma-aloitteista järjestyksenvalvontaa vähennettiin vastaanottokeskusten läheisyydessä. Samaan aikaan kuitenkin yleisten paikkojen pahoinpitelyt lisääntyivät.

1.3 Toiminnallinen tehokkuus, tuotokset ja laadunhallinta

Itä-Uudenmaan poliisilaitos tavoitti monilta osin tulossopimuksen tavoitteet. Tosin monen mittarin osalta jäi myös parannettavaa. Rikoslakirikosten (pl. liikennerikokset) selvitysprosentti parani hieman verrattuna edellisvuoteen ja siinä saavutettiin myös tulossopimuksen tavoite. Rikostutkinnassa saatiin päätettyä vanhoja juttuja, jotka vaikuttivat viime vuoden tutkinta-ajan keskiarvoon negatiivisesti. Tutkinta-aika olikin viime vuonna edellisvuotta pidempi eikä yltänyt tulossopimuksen tavoitteeseen. Kun vanhoja juttuja on saatu päätettyä, pitäisi tutkinta-ajan keskiarvon parantua seuraavana vuonna. Itä-Uudenmaan poliisilaitos teki aiempaa enemmän esitutkinnan rajoitusesityksiä ja pöytäkirjoja. Juttuja ohjattiin myös aiempaa enemmän sovitteluun.

Valvonta ja hälytystehtävien määrä yhteensä väheni hieman edellisvuoteen verrattuna. A+B -tehtävien määrä sen sijaan kasvoi edellisvuoteen nähden ja ylitti myös tulossopimukseen ennakoitun määrän. Toimintavalmiusajat jäivät hieman tavoitteesta, mutta säilyivät edelleen valtakunnan kärkisijoilla. Sairauspoissaolojen tilanne parani loppuvuotta kohden, mutta jäi vielä selvästi tulossopimuksen tavoitteesta.



Kuva. Itä-Uudenmaan poliisilaitoksen toteutuneet tulokset verrattuna tulossopimuksen tavoitteeseen.

1.3.1 Valvonta ja hälytystoiminta

Tulostavoitteet 2017

Poliisin toiminta- ja taloussuunnitelman tavoitteet

Parannetaan ennalta estävän toiminnan vaikuttavuutta

- Kehitetään edelleen ennalta estävän toiminnan johdettuja rakenteita sekä tietojohdoisuuteen, ennakointiin ja strategiaan analyysiin pohjautuvaa päätöksentekoa.
- Kehitetään nettipoliisitoiminnan vaikuttavuutta osana ennalta estävän toiminnan johdettuja rakenteita ja tavoitteiden toteutumista.
- Lisätään moniviranomaisyhteistyötä ja edistetään ihmisten omaehtoista vastuuta ja varautumista rikosuhkiin yhdessä muiden toimijoiden kanssa.

Valvonta ja hälytystoiminta

- Kiireellisten hälytyspalvelujen saatavuus pyritään turvaamaan nykyisellä tasolla.
- Laittoman maahantulon tilanne pyritään säilyttämään Suomessa hallittuna. Maastapoistamis- päätösten täytäntöönpano on tehokasta.
- Poliisin erityistoimintojen ja peruspartioiden suorituskykyä ja työturvallisuutta parannetaan koulutusta kehittämällä sekä päivittämällä aseistusta, varusteita ja kalustoa.
- Poliisin näkyvyyttä pyritään ylläpitämään eri toimintamalleja kehittämällä.

Liikennepoliisitoiminta

- Automaattivalvontaa tehostetaan mm. kalustohankinnoilla ja analyysitoimintaa kehittämällä.
- Valvonnan painopistealueet ovat rattijuopumukset, törkeät liikenneturvallisuuden vaarantamiset ja raskas liikenne.
- Valvontavälineitä ja seuraamusprosesseja kehitetään ja huolehditaan niiden laadukkaasta ja tehokkaasta käytöstä.
- Liikenteenvalvonnan yhteydessä torjutaan aktiivisesti myös muuta rikollisuutta Road Policing mallin mukaisesti.

Tulossopimuksen tavoitteet

Poliisitoiminnan yhteiset tavoitteet

1. Kiireellisten hälytyspalvelujen saatavuus säilytetään nykyisellä tasolla. Poliisilaitos tehostaa valvonta- ja hälytystoiminnan yhteydessä ilmoitulleissa rikoksissa suppean esitukinnan käyttöä yhden kosketuksen periaatteen mukaisesti.

2. Poliisilaitoksen erityishuomion kohteena on toimintaympäristön muutoksista johtuvien rikosten sekä viharikosten paljastaminen ja tehokas tutkinta. Laittoman maahantulon tilanne pyritään säilyttämään Suomessa hallittuna. Maasta poistamis- päätösten täytäntöönpano on tehokasta. Lisäksi poliisilaitos edistää kielteisen turvapaikkapäätöksen saaneiden vapaaehtoista maasta poistumista. Ulkomaalaisvalvonnan tehokkuuteen kiinnitetään erityistä huomiota ja puuttumiskynnys pidetään matalana.

3. Poliisilaitos pitää jatkuvassa valmiudessa kahta poliisimiestä lähetettäväksi Euroopan Raja- ja Merivartioston palautuspooleihin.

4. Poliisilaitos vakiinnuttaa tietojohtoisesti ennalta estävän toiminnan johdetut rakenteet ja yhdenmukaiset sekä vaikuttavat toimintamallit, mukaan lukien Ankkuritoiminta. Kokonaisuuteen kuuluu johdettu ja suunnitelmallinen nettipoliisitoiminta ja tiivis yhteistyö viestinnän kanssa.

5. Poliisilaitos edistää automaattisen liikenteenvalvonnan laajuuden ja käyttöalan kehittämistä omalla toimialueellaan sekä analyysitoimintaa ja valvontavälineiden käyttöä kompensoimaan valvonnan henkilötyövuosien vähenemistä, valvonnan painopistealueet ovat rattijuopumukset, törkeät liikenneturvallisuuden vaarantamiset ja raskas liikenne.

Poliisiyksikön omat tavoitteet

6. Parannetaan toimintavalmiutta ja hälytysnopeutta poliisilaitoksen erityiskohteissa hoidettaviksi tulevissa häiriö-, onnettomuus- ja väkivaltarikostehtävissä.

Tulostavoitteiden toteuma 2017

1. Kaikkien hälytystehtävien (A, B ja C) määrä väheni viime vuoden aikana 7,4 % verrattuna edelliseen vuoteen. A- ja B- hälytystehtävien määrä lisääntyi 5,9 %. A- ja B-hälytystehtävien määrä on ollut laskussa usean vuoden ajan, mutta viime vuonna tehtäviä oli enemmän kuin vuosina 2016 ja 2015. Tulossopimuksessa oli määritetty kaikkien hälytystehtävien (A, B ja C) enimmäismääräksi 125 000, jonka alle jäätiin tuloksella 118 916. Sen sijaan A- ja B-hälytystehtävien enimmäismäärä ylittyi hieman tulossopimuksen tavoitteeseen verrattuna (tuso: 50 000, toteuma: 52 709).

A- ja B -tehtävissä määrällisesti eniten lisäystä on tapahtunut yksilön suojaan kohdistuvissa tehtävissä, joita oli 11670 kappaletta eli 1096 kappaletta (+10,4 %) enemmän vuoteen 2016 verrattuna sekä liikenneonnettomuudesta tai liikenteestä aiheutuvissa tehtävissä, joita oli 23994 kappaletta eli 1148 kappaletta (+5,0 %) enemmän.

C-kiireellisyys tehtävien määrä väheni 15,8 % (-12 383 kpl) verrattuna edelliseen vuoteen. Perus- ja valvontatehtävissä sekä ennalta estävässä toiminnassa tapahtui eniten pudotusta (-23,9 %, -10 811 kpl). Näistä tehtävistä suurin osa on oma-aloitteisia. Oma-aloitteisten tehtävien määrän vähenemiseen on vaikuttanut muun muassa vapaan resurssin pienentyminen sekä valvonta- ja hälytyssektorilla että liikennepoliisisektorilla. Vuoden 2015 lopulla ja vuonna 2016 valvontatehtävien määrää nosti etenkin vastaanottokeskusten läheisyydessä tehty oma-aloitteinen valvonta.

Kiireellisten hälytyspalveluiden saatavuus on säilynyt lähes edellisvuosien tasolla. Toimintavalmiusajat kiireellisissä hälytystehtävissä ovat pysyneet lähes edellisten vuosien tasolla. A-kiireellisyys tehtävissä keskimääräinen toimintavalmiusaika oli viime vuonna 7,4 minuuttia ja A+B -kiireellisyys tehtävissä 15,8 minuuttia. Toimintavalmiusajat ovat olleet lievässä nousussa viime vuosien aikana. Viime vuonna A+B -hälytystehtävien lukumäärä lisääntyi noin 6 % ja toimintavalmiusajan nousu oli noin 3 %. Tavoitetoimintavalmiusajoina on määritetty A -tehtävissä 7,0 ja A+B -tehtävissä 15,0. Tavoitteisiin verrattuna toimintavalmiusajat ovat noin 5 % liian pitkiä. Tehtävämäärien kasvaessa on kuitenkin pysytty säilyttämään toimintavalmiusajat lähes entisellä tasolla.

Kenttäjohtalueita vähennetään kolmesta kahteen ja hälytyspartioiden aloituspaikkoja järjestetään uudelleen. Tällä pyritään osaltaan säilyttämään hälytyspartioiden saatavuus nykytasolla. Suppean esitutkinnan käyttöä yhden kosketuksen periaatteen mukaisesti on tehostettu. Partiot ovat tehneet aiempaa enemmän kuulustelupöytäkirjoja.

Toimenpiteiden Lkm	2013	2014	2015	2016	2017	VUOSI muutos 2017 vs 2016	VUOSI muutos% 2017 vs 2016
707 Tehty kuulustelupöytäkirja	317	379	538	731	818	87	11,90%

Kuva. Suppeassa esitutkinnassa tehtyjen kuulustelupöytäkirjojen lukumäärä.

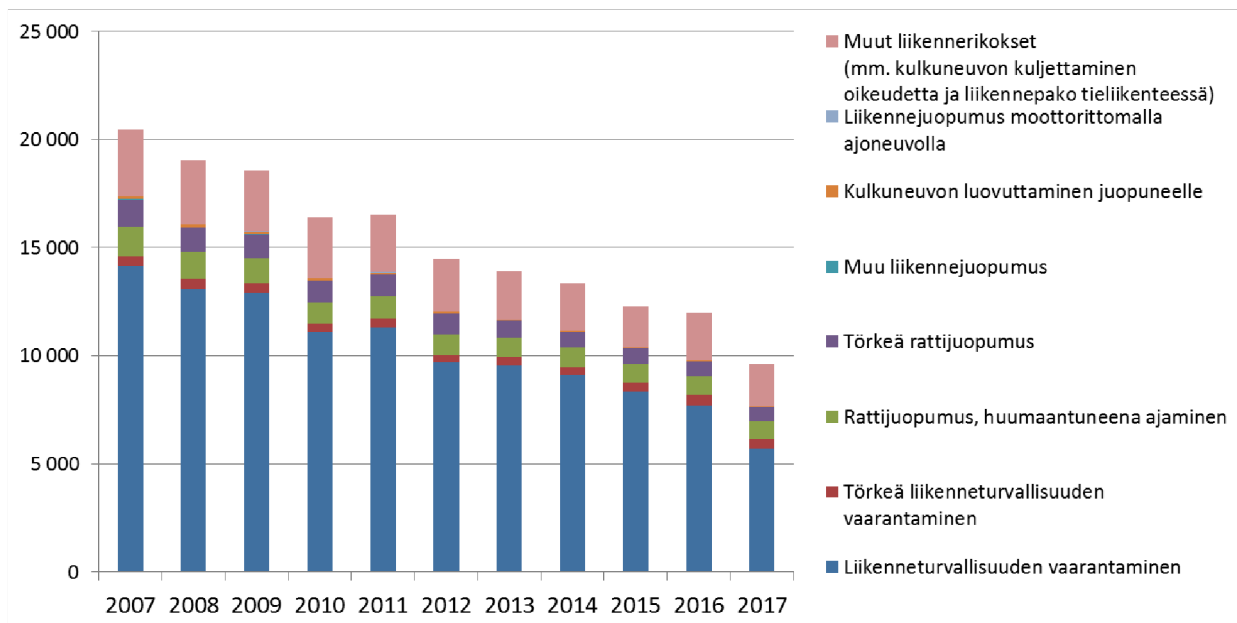
2. Ulkomaalaispoliisin toiminta keskitettiin vuoden 2017 aikana Helsinki-Vantaan lentoasemalle, mikä mahdollistaa osaltaan ulkomaalaisvalvonnan tehokkuuden parantamista.

Itä-Uudenmaan poliisilaitos perusti loppukesästä 2017 Operatiivisen uhkatoiminnon, jonka tehtävänä on tehostaa maahanmuutosta seurausta olevien uhkien ja uhkakuvien torjuntaa sekä kielteisen turva- paikkapäätöksen saaneiden maasta poistamista. Poliisilaitoksen sisältä on osoitettu määrällisesti po- han edellyttämät resurssit viharikosten torjuntaan ja palautusten valtakunnalliseen tehostamiseen pa- lautuspoolin kautta. Poliisitoiminnan resursseja on käytetty merkittävässä määrin myös lentoasemalla järjestettyjen palautuksiin liittyvien mielenosoitusten valvontaan.

3. Itä-Uudenmaan poliisilaitos on pitänyt valmiudessa kahta poliisimiestä lähetettäväksi Euroopan raja- ja merivartioston palautuspooleihin.

4. Itä-Uudenmaan poliisilaitos organisoi osana poliisilinjan organisaatiomuutosta ennalta estävän toi- mintansa uudelleen syksyllä 2017 toimintansa aloittaneen Operatiivisen uhkatoiminnon rakentamalle pohjalle. Uudelleenorganisoinnissa otetaan huomioon eri toimintamallit (ml. Ankkuritoiminta) osana tietojohtoista toimintaa ja suunnitelmallista nettipoliisitoimintaa. Toiminta nojaa ympäristöanalyysiin ja siinä on erotettavissa kaksi kokonaisuutta: yleistä järjestystä ja turvallisuutta oirehtimisellaan vaaran- tava nuoriso sekä yleistä järjestystä ja turvallisuutta vaarantava maahanmuuttajataustainen liikehdin- tä. Poliisilaitoksen viestintä on pitänyt yllä valmiutta olla kiinteässä yhteistyössä myös nettipoliisitoi- minnan kanssa.

5. Liikenne rikoksia kirjattiin viime vuonna selkeästi vähemmän kuin aikaisempina vuosina. Vähennys- tä on edelliseen vuoteen verrattuna 19,6 % (-2344 kpl). Liikenneturvallisuuden vaarantamisia kirjattiin jopa noin 2000 kpl (-26,1 %) edellistä vuotta vähemmän. Myös törkeät liikenneturvallisuuden vaaran- tamiset (-9,6 %, -43 kpl) ja rattijuopumukset (-6,5 %, -106 kpl) vähenivät. Liikenne rikkomusten määrä oli viime vuonna lähes sama kuin vuonna 2016. Kasvua oli vain 0,66 % (+185 kpl).



Kuva. Ilmoitettujen liikenne rikosten lukumäärät ja jakautuminen rikoslajeittain.

Tulossopimuksessa on määritetty rattijuopumusrikosten enimmäismääräksi 1650 kappaletta, jonka alle jäätiin selvästi luvulla 1528. Samaan aikaan myös suoritettujen puhallutusten määrät vähenivät yhteensä noin 17 %. R-tutkimuksen mukaan rattijuoppojen määrä liikennevirrassa on säilynyt lähes samana.

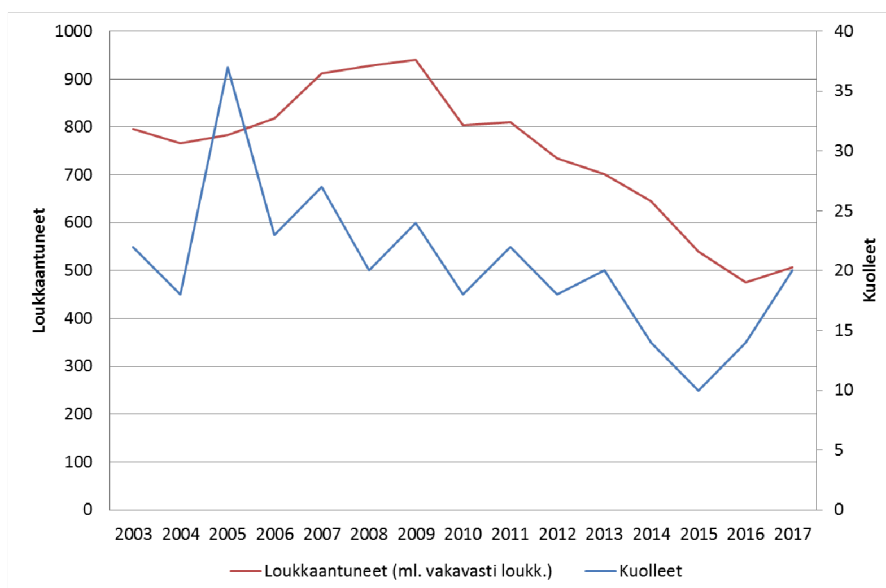
Myös törkeissä liikenneturvallisuuden vaarantamisissa jäätiin tulossopimuksen enimmäismäärän alle. Törkeille liikenneturvallisuuden vaarantamisille on määritelty enimmäismääräksi 420 kappaletta ja toteuma vuonna 2017 oli 407. Samaan aikaan väheni myös oma-aloitteisten liikennevalvontatehtävien määrä. Vähennyistä on jopa 11 % verrattuna edelliseen vuoteen.

Automaattisen liikennevalvonnan suoritteet yhteensä lisääntyivät 9,7 % (+3881 kpl) edelliseen vuoteen verrattuna. Liikkuvien ja siirrettävien yksiköiden osalta suoritteiden määrä väheni 8,1 % (-943 kpl).

Pauli-rekisteristä saatujen tietojen mukaan Itä-Uudenmaan poliisilaitoksen alueella sijaitsevat automaattisen liikennevalvonnan kamerat olivat käytössä 18,7 % pidempään kuin edellisenä vuonna. Valvotut liikennemäärät kasvoivat viime vuoden aikana 25,8 % edelliseen vuoteen verrattuna. Kameran välähdyksiä oli lähes yhtä paljon vuosina 2016 ja 2017. Tämä tarkoittaa sitä, että ylinopeutta kameraan ajavien osuus liikennevirrassa on vähentynyt noin 20 %.

Automaattisen liikennevalvonnan osalta tulossopimuksen tavoite oli 11 000 suoritetta. Tavoitteesta jäätiin vain muutaman suoritteiden verran toteuman ollessa 10 707 suoritetta. Ihmiset ovat pudottaneet nopeutta liikenteessä, jolloin suoritteita ei tule enempää, vaikka valvonnan määrä lisääntyisi.

Tilastokeskuksen tietojen mukaan Itä-Uudenmaan poliisilaitoksen alueella liikenneonnettomuuksissa kuolleiden ja loukkaantuneiden määrä on pitkästä ajasta ollut noususuuntainen. Viime vuonna liikenneonnettomuuksissa kuoli tai loukkaantui yhteensä 527 henkilöä. Useamman vuoden ajan liikenneonnettomuuksissa kuolleiden ja loukkaantuneiden lukumäärä on ollut laskusuunnassa. Viime vuonna liikenneonnettomuuksissa kuoli tai loukkaantui 37 henkilöä (+7,6 %) enemmän kuin vuonna 2016. Luku on kuitenkin pienempi kuin vuonna 2015, jolloin liikenneonnettomuuksissa kuoli tai loukkaantui 550 henkilöä.



Kuva. Itä-Uudenmaan poliisilaitoksen alueella liikenneonnettomuuksissa kuolleet ja loukkaantuneet.

Koska törkeiden liikenneturvallisuuden vaarantamisten, rattijuopumusten sekä ylinopeutta liikennevirrassa ajavien määrä on laskenut, voitaisiin ajatella, että valvonta on vähentyneistä resursseista huolimatta kyetty analyysitoiminnan ansiosta kohdentamaan paremmin. Kuitenkin poliisilaitoksen alueella on liikenneonnettomuuksissa kuollut tai loukkaantunut edellistä vuotta enemmän henkilöitä, joten liikennerikosten vähenemisen ei voida katsoa suoraan kertovan liikenneturvallisuuden paranemisesta.

6. Häiriö-, onnettomuus- ja väkivaltarikostehtävien määrä lentoaseman alueella on vähentynyt hieman edelliseen vuoteen verrattuna. Toimintavalmius- ja hälytysnopeudesta ei tällä aluerajauksella ole saatavissa tietoa polstatista. Itä-Uudenmaan poliisilaitoksen toimintavalmius ja hälytysnopeus erityiskohteissa on säilynyt hyvänä. Erityisesti Helsinki-Vantaan lentoaseman suorituskykyä parannettiin vuoden 2017 aikana.

Katuturvallisuus ja pahoinpitelyt

Katuturvallisuusindeksi oli viime vuoden osalta 98,28. Vuonna 2016 katuturvallisuusindeksin arvo oli 100,03. Indeksien arvon heikkenemistä selittää lisääntyneet pahoinpitelyjen määrät. Yleisten paikkojen pahoinpitelyjä oli viime vuonna 10,6 % (+146 kpl) aiempaa vuotta enemmän. Törkeiden pahoinpitelyjen määrä kasvoi 47 % (+47 kpl) aiempaan verrattuna. Myös ryöstöjä oli edellistä vuotta enemmän. Samaan aikaan myös hälytystehtävistä 35 Häiriökäyttäytyminen ja ilkivalta -tehtävät ovat lisääntyneet ja oma-aloitteiset 61 Järjestyksenvalvonta -tehtävät ovat vähentyneet.

Tulossopimuksessa katuturvallisuusindeksin tavoitteeksi on asetettu 100,00. Toteutunut arvo jäi hieman alle tavoitteen. Yleisten paikkojen pahoinpitelyjen määrä ylitti tulossopimuksen tavoitteen (tuso: 1450, toteuma 2017: 1518). Pahoinpitelyilmoitusten määrän kasvaminen voi osaltaan johtua myös siitä, että oma-aloitteinen järjestyksenvalvonta on vähentynyt. Tosin suuri osa aiemmista oma-aloitteisista järjestyksenvalvontatehtävistä sijoittui vastaanottokeskuksien läheisyyteen. Vuonna 2016 tehtiin katuvalvontaa, josta teemana luovuttiin vuonna 2017. Myös tällä voisi olla vaikutusta yleisten paikkojen pahoinpitelyjen määrän lisääntymiseen. Suurin osa yleisellä paikalla tapahtuneista pahoinpitelyistä (75,6 %) on ollut teontarkenteella "muulla yleisellä paikalla". Seuraavaksi eniten yleisen paikan pahoinpitelyjä (noin 18 %) on tapahtunut ravitsemisliikkeessä tms.

Perheväkivaltarikosilmoitusten määrä lisääntyi viime vuonna 28,7 % (+86 kpl) edelliseen vuoteen verrattuna. Myös perheväkivaltaan liittyvät hälytystehtävät ovat lisääntyneet 8,2 % (+199 kpl).

Tulossopimuksen tavoitteisiin nähden perheväkivaltarikosilmoitusten määrä ylitettiin 28,7 %:lla (+86 kpl) ja perheväkivaltaan liittyvien hälytystehtävien osalta 12,4 %:lla (+292 kpl). Perheväkivaltarikosilmoitusten määrä on ollut laskeva edellisinä kuutena vuotena. Viime vuoden luku on kuitenkin selvästi pienempi kuin vuoden 2007 lukema (2007: 567 kpl, 2017: 386 kpl). Perheväkivaltaan voi vaikuttaa vallitseva työllisyys- sekä taloustilanne. Myös se kuinka paljon perheväkivallasta on julkisuudessa puhuttu, voi vaikuttaa ihmisten ilmoitusherkkyyteen.

VALVONTA toiminnallinen tehokkuus, tuotokset ja laadunhallinta	Toteuma 2015	Toteuma 2016	Tavoite 2017	Toteuma 2017
TALOUDELLISUUS				
Toimintamenoäärärahat, 1 000 euroa	15033,00	8952,00	8386,00	8463,00
Henkilötyövuodet	229,8	123,5	123,5	114,2
Valvonnan kustannukset euroa / htv	89112,27	99484,00	94655,87	98537,65
Valvonnan kustannukset, 1000 euroa	20478,00	12286,00	11690,00	11253,00
Taloudellisuus (kustannukset / yjt-tehtävät), euroa	172,42	96	93,52	94,63
TUOTTAVUUS				
Tuottavuus (yjt-tehtävät / htv)	516,84	1039,47	1012,15	1041,3
Liikennevalvonnan tuottavuus, kpl/htv				
PALVELUKYKY JA LAATU				
Katuturvallisuusindeksin arvo, 1999=100	100,41	100,03	100,00	98,28
Liikenneturvallisuusindeksin arvo, 2001=100	259,0	269,9	187,0	297,3
Liikennevalvontaan käytetty työaika, htv		31,90	48,0	47,3
- josta raskaan liikenteen valvontaan käytetty työaika, htv		4,40	4,00	4,2
Törkeä liikenneturvallisuuden vaarantaminen, tapaukset enintään, kpl	433	450	420	407
Henkilövahinkoon johtaneet liikenneonnettomuudet enintään, kpl	442	359	400	401
Rattijuopumusrikosten määrä enintään, kpl	1629	1634	1650	1528
Ulkomaalaisvalvontaan käytetty työaika, htv, pl. rajatarkastustoiminta		2,66	3,00	3,1
SUORITTEET				
Yleisen järjestyksen ja turvallisuuden (yjt) tehtävämäärä A B C, kpl	118770	128374	125000	118916
- josta oma-aloitteiset tehtävät, %	46,6 %	49,3%		41,9%
Oma-aloitteisuus (%) eräissä taajamavalvontaan liittyvissä tehtävissä (03 Pahoinpitely, tappelu 15 Vahingonteko 34 Päähtynyt henkilö 35 Häiriökäyttäytyminen ja ilkivalta)	11,7%	10,4%		10,1%
Yleisten paikkojen pahoinpitelyjen määrä	1413	1372	1450	1518
Yleisten paikkojen vahingontekojen määrä	2846	2682	2800	2497
Yksityisillä paikoilla tapahtuneiden pahoinpitelyiden määrät	1650	1773	1650	1781
Automaattisen liikennevalvonnan suoritteet, kpl	36092 11426 liik.	40107 11650 liik.	11000	43961 10707 liik.

HÄLYTYSOIMINTA toiminnallinen tehokkuus, tuotokset ja laadunhallinta - hälytystoiminta	Toteuma 2015	Toteuma 2016	Tavoite 2017	Toteuma 2017
TALOUDELLISUUS				
Toimintamenomäärärahat, 1 000 euroa	5389,00	10824,00	10138,00	11106,00
Henkilötyövuodet	80,20	169,6	169,6	171,1
Hälytystoiminnan kustannukset, 1000 euroa	7275,00	14888,00	14171,00	14824,00
Hälytystoiminnan kustannukset euroa / htv	90710,72	87783,02	83555,42	86639,39
Taloudellisuus (kustannukset / hälytystehtävät A+B) euroa	139,98	299,05	283,42	281,24
TUOTTAVUUS				
Tuottavuus (hälytystehtävät A+B, määrä / henkilötyövuodet)	648,02	293,54	294,81	308,06
PALVELUKYKY JA LAATU				
Toimintavalmiusaika A-luokan tehtävissä, min	6,9	7,0	7,0	7,4
Toimintavalmiusaika A- ja B-luokan tehtävissä, min	14,8	15,3	15,0	15,8
Toimintavalmiusaika alle 20 min (% , A+B -tehtävistä)	77,1%	76,0%		74,7%
Toimintavalmiusaika alle 45 min (% , A+B -tehtävistä)	95,5%	95,1%		94,6%
SUORITTEET				
Hälytystehtävien (A,B,C) määrä enintään, kpl	118770	128374	125000	118916
A ja B hälytystehtävien määrä enintään, kpl	51971	49784	50000	52709
Perheväkivaltaan liittyvät hälytystehtävät enintään, kpl	2306	2443	2350	2642
Perheväkivaltarikosilmoitusten määrä, kpl	348	300	300	386

1.3.2 Rikostorjunta

Tulostavoitteet 2017

Poliisin toiminta- ja taloussuunnitelman tavoitteet

Lisätään rikostorjunnan vaikuttavuutta

- Puheentunnistustaltiointiin liittyviä menetelmiä kehitetään ja niitä hyödynnetään kuulusteluprosessissa.
- Poliisiyksiköt kiinnittävät huomiota sovittelumenettelymahdollisuuksien käyttöön esitutkintaprosessissa.

Parannetaan ennalta estävän toiminnan vaikuttavuutta

- Kehitetään edelleen ennalta estävän toiminnan johdettuja rakenteita sekä tietojohdoisuuteen, ennakoointiin ja strategiaan analyysieihin pohjautuvaa päätöksentekoa.
- Kehitetään nettipoliisitoiminnan vaikuttavuutta osana ennalta estävän toiminnan johdettuja rakenteita ja tavoitteiden toteutumista.
- Lisätään moniviranomaisyhteistyötä ja edistetään ihmisten omaehtoista vastuuta ja varautumista rikosuhkiin yhdessä muiden toimijoiden kanssa.

Rikostorjunta

- Poliisilaitokset tehostavat rikosten esikäsittelytoimintaa esimerkiksi keskitetyn esikäsittelytoiminnon kautta ja syyttäjyhteistyötä tiivistämällä. Toiminnan kehittämisessä on kiinnitettävä erityistä huomiota rikosilmiöiden ja sarjarikosten havaitsemiseen sekä juttujen priorisointiin.
- Talousrikostorjunnan viranomaisyhteistyötä kehitetään erityisesti keskeisten yhteistyöviranomaisten kanssa ja yhteistyötä tiivistetään. Talousrikollisuuden torjuntastrategian ja toimenpideohjelman mukaiset hankkeet saatetaan käytäntöön ja niiden toteutumista seurataan. Sähköisten toimintojen mahdollisuuksia talousrikollisuuden torjunnassa laajennetaan ja kehitetään edelleen.
- Harmaan talouden ja järjestäytyneen rikollisuuden torjuntaa yksityisellä turvallisuusalalla tehostetaan, painopistealueena on järjestyksenvilvontatoiminnan valvonta.
- Järjestäytyneitä rikollisuutta torjutaan yhteistyössä yhteistyöviranomaisten kanssa sekä tehokkaan kansainvälisen yhteistyön avulla. Järjestäytyneen rikollisuuden torjunnassa huomioidaan järjestäytyneen rikollisuuden torjuntastrategian poliisin toiminnalliset linjaukset.
- Huumausainerikoksia selvitetään tehokkaasti. Poliisiyksiköiden välistä yhteistyötä ja sidosryhmäyhteistyötä tiivistetään. Yhteisen tilannekuvan ja tiedustelutietojen hyödyntämistä kehitetään ja seurataan. Torjutaan huumausainerikollisuutta tietoverkoissa kehittämällä tutkintamenetelmiä.
- Tietoverkkorikollisuuden torjunnassa aloitetaan vielä toteuttamatta olevat kansallisen kyberstrategian täytäntöönpano-ohjelmassa esitetyt toimenpide-ehdotukset.
- Rajat ylittävän rikollisuuden (RYR) torjunnassa jatketaan prosessien ja yhdenmukaisen toimintamallin kehittämistä. Poliisiyksiköt osallistuvat aktiivisesti RYR-yhteistyöverkoston toimintaa. RYR-toiminnan tehokkuuden seuraamiseksi luodaan yhdenmukainen mittaristo.
- Poliisi kehittää osaamistaan viharikosten tunnistamisessa ja paljastaa sekä tutkii tehokkaasti rasisia piirteitä omaavia ja muita viharikoksia sekä ihmiskauppaa.
- Osallistutaan Vitja-järjestelmän osan, tiedustelujärjestelmän, pilotointiin sekä Vitjan esitutkintaosan rakentamiseen ja varmistetaan järjestelmän käytettävyys ja toiminnallinen tarkoituksenmukaisuus.

Tulossopimuksen tavoitteet

Poliisitoiminnan yhteiset tavoitteet

1. Poliisilaitos tehostaa rikosten esikäsittelytoimintaa esimerkiksi keskitetyn esikäsittelytoiminnon kautta ja syyttäjyhteistyötä tiivistämällä. Poliisilaitos kiinnittää huomiota sovittelumenettelymahdollisuuksien käyttöön esitutkinnassa. Toiminnan kehittämisessä on kiinnitettävä erityistä huomiota rikosilmiöiden ja sarjarikosten havaitsemiseen sekä juttujen priorisointiin.

2. Talousrikollisuuden ja harmaan talouden torjunnassa poliisilaitos painottaa tutkinta-aikojen lyhentämistä ja rikoshyödyn takaisinsaantia. Rajat ylittävän rikollisuuden (RYR) torjunnassa jatketaan prosessien ja yhdenmukaisen toimintamallin kehittämistä. Poliisilaitokset toimivat vakavan tietoverkkorikollisuuden ennalta estämisessä, paljastamisessa ja selvittämisessä kiinteässä yhteistyössä Keskusrikospoliisin kyberrikostorjuntakeskuksen kanssa. Keskitytään järjestäytyneen rikollisuuden ja vakavimman huumorikollisuuden johtorakenteiden ja rahoittajien toimintaedellytysten heikentämiseen ja rikoshyödyn poisottoon.

3. Poliisilaitoksen erityishuomion kohteena on toimintaympäristön muutoksista johtuvien rikosten sekä viharikosten paljastaminen ja tehokas tutkinta. Laittoman maahantulon tilanne pyritään säilyttämään Suomessa hallittuna. Maasta poistamispäätösten täytäntöönpano on tehokasta. Lisäksi poliisilaitos

edistää kielteisen turvapaikkapäätöksen saaneiden vapaaehtoista maasta poistumista. Ulkomaalaisvalvonnan tehokkuuteen kiinnitetään erityistä huomiota ja puuttumiskynnys pidetään matalana.

Poliisiyksikön omat tavoitteet

4. Parannetaan selvitystasoa väkivaltarikosten, törkeiden varkauksien ja nettipetosten osalta.

Tulostavoitteiden toteuma 2017

1. Itä-Uudenmaan poliisilaitokselle ilmoitettiin viime vuonna yhteensä 73 930 rikosta. Tämä on 5,8 % (-4560 kpl) edellisvuotta vähemmän. Ilmoitettujen rikoslakirikosten määrä väheni lähes 9 % (-4363 kpl).

Ilmoitettu Kpl	2015	2016	2017	VUOSI muutos 2017 vs 2016	VUOSI muutos% 2017 vs 2016
Kaikki rikokset	76 039	78 490	73 930	-4 560	-5,81%
Rikoslakirikokset	46 980	48 844	44 481	-4 363	-8,93%
Rikoslakirikokset (pl liikenne rikokset)	34 705	36 871	34 852	-2 019	-5,48%

Kuva. Ilmoitettujen rikosten määrät.

Rikoslakirikoksista omaisuusrikoksia ilmoitettiin viime vuonna aiempaa vähemmän. Pudotusta edellisvuoteen on jopa 9,5 % (-2543 kpl). Erityisesti ilmoitettujen maksuvälinepetosten määrä väheni edellisvuoteen verrattuna. Myös varkauksia ja vahingontekoja kirjattiin aiempaa vähemmän. Muita rikoslakia vastaan tehtyjä rikoksia ilmoitettiin lähes 16 % (+394 kpl) enemmän kuin vuonna 2016.

Ilmoitettu Kpl	2015	2016	2017	VUOSI muutos 2017 vs 2016	VUOSI muutos% 2017 vs 2016
Omaisuusrikokset	25 842	26 836	24 293	-2 543	-9,48%
Henkeen ja terveyteen kohdistuneet rikokset	3 272	3 385	3 484	99	2,92%
Seksuaalirikokset	289	276	303	27	9,78%
Rikokset oikeudenkäyttöä, viranomaista ja yleistä järjestystä vastaan	1 126	1 189	1 145	-44	-3,70%
Rikokset rikoslain 42, 43 ta 44 lukua vastaan	677	864	837	-27	-3,13%
Muut rikoslakia vastaan tehdyt rikokset	1 918	2 467	2 861	394	15,97%
Huumausainerikokset (uudet RL 50-luku)	1 581	1 854	1 929	75	4,05%
Rikoslakirikokset (pl liikenne rikokset)	34 705	36 871	34 852	-2 019	-5,48%

Kuva. Ilmoitetut rikoslakirikokset (pl liikenne rikokset).

Syksyllä 2016 Valtakunnansyyttäjänviraston ohjeistus koskien ulkomailla tapahtuneita maksuvälinepetoksia vaikutti kirjattujen maksuvälinepetosten vähenemiseen vuoden 2016 lopulla. Sitä ennen maksuvälinepetosten määrä oli nouseva. Tämä on osaltaan vaikuttanut petoksien määrän vähenemiseen myös vuonna 2017.

Kaikkien selvitettyjen rikosten määrä laski viime vuonna verrattuna vuosiin 2016 ja 2015. Myös rikoslakirikoksia selvitettiin aiempaa vuotta vähemmän (-10,8 %, -2735 kpl).

Selvitetty Kpl	2015	2016	2017	VUOSI muutos 2017 vs 2016	VUOSI muutos% 2017 vs 2016
Kaikki rikokset	53 653	54 441	52 056	-2 385	-4,38%
Rikoslakirikokset	25 463	25 358	22 623	-2 735	-10,79%
Rikoslakirikokset (pl liikenne rikokset)	13 871	13 866	13 462	-404	-2,91%

Kuva. Selvitettyjen rikosten määrät.

Eniten selvitettyjen rikoslakirikosten (pl liikenne rikokset) määrä väheni omaisuusrikosten osalta. Sen sijaan suhteellisesti eniten väheni selvitettyjen seksuaalirikosten määrä. Huumausainerikoksia sekä henkeen ja terveyteen kohdistuneita rikoksia selvitettiin edellisvuotta enemmän. Myös laittomia uhkauksia ja identiteettivarkauksia sekä ampuma-aserikoksia selvitettiin enemmän kuin vuonna 2016.

Selvitetty Kpl	2015	2016	2017	VUOSI muutos 2017 vs 2016	VUOSI muutos% 2017 vs 2016
Omaisuusrikokset	8 124	7 733	7 130	-603	-7,80%
Henkeen ja terveyteen kohdistuneet rikokset	1 904	1 806	1 867	61	3,38%
Seksuaalirikokset	174	173	122	-51	-29,48%
Rikokset oikeudenkäyttöä, viranomaista ja yleistä järjestystä vastaan	915	989	928	-61	-6,17%
Rikokset rikoslain 42, 43 ta 44 lukua vastaan	597	714	757	43	6,02%
Muut rikoslakia vastaan tehdyt rikokset	778	897	953	56	6,24%
Huumausainerikokset (uudet RL 50-luku)	1 379	1 554	1 705	151	9,72%
Rikoslakirikokset (pl liikenne rikokset)	13 871	13 866	13 462	-404	-2,91%

Kuva. Selvitettyjen rikoslakirikosten (pl. liikenne rikokset) määrä.

Rikoslakirikosten (pl. liikenne rikokset) selvitystaso oli viime vuonna 38,6 %, mikä on hieman edellisvuotta parempi (selvitystaso 2016: 37,6 %).

Selvitys%	2014	2015	2016	2017	VUOSI muutos 2017 vs 2016	VUOSI muutos% 2017 vs 2016
Omaisuusrikokset	31,9%	31,4%	28,8%	29,4%	0,5%	1,85%
Henkeen ja terveyteen kohdistuneet rikokset	74,1%	58,2%	53,4%	53,6%	0,2%	0,44%
Seksuaalirikokset	60,2%	60,2%	62,7%	40,3%	-22,4%	-35,76%
Rikokset oikeudenkäyttöä, viranomaista ja yleistä järjestystä vastaan	90,1%	81,3%	83,2%	81,0%	-2,1%	-2,56%
Rikokset rikoslain 42, 43 ta 44 lukua vastaan	93,3%	88,2%	82,6%	90,4%	7,8%	9,44%
Muut rikoslakia vastaan tehdyt rikokset	50,0%	40,6%	36,4%	33,3%	-3,0%	-8,39%
Huumausainerikokset (uudet RL 50-luku)	91,7%	87,2%	83,8%	88,4%	4,6%	5,45%
Rikoslakirikokset (pl liikenne rikokset)	43,3%	40,0%	37,6%	38,6%	1,0%	2,71%

Kuva. Rikoslakirikosten (pl. liikenne) selvitysprosentti.

Tulossopimuksen tavoitteisiin on määritelty rikoslakirikosten (pl. liikenne rikokset) selvitystasoksi 38,0 %. Tämä tavoite täyttyi, koska koko vuoden toteutunut selvitystaso on 38,6 %. Selvitysprosentin paranemiseen vaikuttaa myös se, että ilmoitettujen rikosten määrä väheni suhteessa enemmän kuin selvitettyjen rikosten määrä.

Viime vuonna rajoitettiin juttuja yhteensä 2398 kappaletta, mikä on enemmän kuin aiempina vuosina. Jos rajoitetut jutut laskettaisiin mukaan selvitettyihin, niin rikoslakirikosten (pl. liikenne) selvitystaso olisi ollut 45,5 %.

	2015	2016	2017
Pöytäkirjat	5 229	5 721	5 862
Rajoitetut	1 397	2 195	2 398
Yhteensä	6 626	7 916	8 260

Kuva. Pöytäkirjojen ja rajoitettujen juttujen lukumäärät.

Itä-Uudenmaan poliisilaitos ohjasi sovitteluun viime vuonna yhteensä 1095 juttua. Määrä on lähes tuplaantunut verrattuna vuoteen 2015 ja kasvua vuoteen 2016 on 8,8 %.

Rikoslakirikosten (pl. liikenne rikokset) tutkinta-aika piteni yli 9 % verrattuna edellisvuoteen. Tutkinta-aika oli viime vuonna keskimäärin 139 vuorokautta. Vuonna 2016 tutkinta-aika oli 127 vuorokautta. Tulossopimuksessa tutkinta-ajan keskiarvon tavoitteeksi on tältä osin asetettu 110 vuorokautta. Tästä tavoitteesta jäätin vielä melko kauas. Tutkinta-ajan keskiarvon pidentymiseen on vaikuttanut vanhojen juttujen päättäminen. Noin 30 % päätetyistä rikoslakirikoksista (pl. liikenne) tutkinta-aika oli yli 180 vuorokautta.

Rikoslakirikoksista seksuaalirikoksilla sekä henkeen ja terveyteen kohdistuneilla rikoksilla on keskimäärin pidemmät tutkinta-ajat kuin muilla rikoslakirikoksilla. Kaikkien rikoslajien rikoksilla tutkinta-aika on kuitenkin pidentynyt verrattuna aiempiin vuosiin.

Tutkinta-aika (ei P-ilm)	2015	2016	2017	VUOSI muutos 2017 vs 2016	VUOSI muutos% 2017 vs 2016
Omaisuusrikokset	114	130	133	4	2,91%
Henkeen ja terveyteen kohdistuneet rikokset	146	172	211	39	22,70%
Seksuaalirikokset	295	232	345	112	48,33%
Rikokset oikeudenkäyttöä, viranomaista ja yleistä järjestystä vastaan	67	100	103	3	2,90%
Rikokset rikoslain 42, 43 ta 44 lukua vastaan	44	60	80	20	33,55%
Muut rikoslakia vastaan tehdyt rikokset	177	166	187	21	12,72%
Huumausainerikokset (uudet RL 50-luku)	66	76	86	10	13,13%
Rikoslakirikokset (pl liikenne rikokset)	113	127	139	12	9,22%

Kuva. Rikoslakirikosten (pl liikenne rikokset) tutkinta-aika.

Vantaan pääpoliisiasemalle keskitetyn rikosten esikäsittelyn tavoitteena on tehostaa poliisilaitoksen esitutkintaa. Tämä ei vielä näy merkittävästi tilastollisissa luvuissa. Sovittelumenettelyn mahdollisuuksia on sen sijaan hyödynnetty ja sovitteluun on ohjattu aiempaa enemmän juttuja. Sovittelutoimisto ei voi nykyisillä resursseillaan ottaa enää enempää juttuja hoidettavaksi. Poliisilaitos on tiivistänyt syyttäjäyhteistyötä myös rajoitusesitysten ja syyttäjälle toimitettujen pöytäkirjojen muodossa. Huomiota on kiinnitetty juttujen priorisointiin.

2. Viime vuonna on ilmoitettu yhteensä 235 talousrikosjuttua, mikä on 20,3 % (-60 juttua) edellisvuotta vähemmän. Viime vuoden aikana on päätetty yhteensä 262 juttua. Vuonna 2016 päätettiin 279 talousrikosjuttua.

Talousrikosjuttujen tutkinta-ajat ovat lyhentyneet edellisvuoteen verrattuna. Vuonna 2016 päätettyjen talousrikosjuttujen keskimääräinen tutkinta-aika oli 293 vuorokautta. Viime vuonna tutkinta-ajan keskiarvo oli 192 vuorokautta.

Tulossopimuksessa asetettu tavoite talousrikosten keskimääräiselle tutkinta-ajalle oli 250 vuorokautta, joten tämä tavoite saavutettiin loistavasti. Verottajan kanssa yhteistyössä toteutettu talousrikostutkinnan verorikosprojekti sekä talousrikosten esikäsittelytoiminnan tehostaminen tuottivat tulosta. Päätettyjen talousrikosjuttujen sisällöloajan keskiarvo oli 396 vuorokautta, mikä on hieman enemmän kuin vuonna 2016, mutta selkeästi vähemmän kuin vuonna 2015.

Talousrikoksista on tähän mennessä polstatin tietojen mukaan saatu haltuun rikoshyötyä 1,41 miljoonaa euroa. Tulossopimuksen tavoitteiden mukaan rikoshyötyä olisi pitänyt saada haltuun 2,2 miljoonaa euroa, joten tavoitteesta jäätin jonkin verran.

Poliisin tietoon tulleiden törkeiden huumausainerikosten määrä on viime vuodelta 67 kappaletta, mikä on 17,5 % (+10 kpl) edellisvuotta enemmän. Myös poliisin paljastamien törkeiden huumausainerikosten määrä kasvoi 31,3 % (+15 kpl) edellisvuoteen nähden, eli paljastettujen juttujen määrä oli 63 kpl. Tulossopimuksen tavoite poliisin tietoon tulleiden törkeiden huumausainerikosten määrästä oli 60 kpl ja poliisin paljastamien törkeiden huumausainerikosten määrästä 50 kpl. Näiden kummankin arvon osalta toteuma oli tavoitetta suurempi. Poliisi onnistui paljastamaan enemmän törkeitä huumausainerikoksia kuin tulossopimuksen tavoitteissa oli asetettu. Huumausainerikoksista haltuun saatu rikoshyöty oli 0,02 miljoonaa euroa, mikä jää jonkin verran tulossopimuksen tavoitteesta (0,5 milj. euroa).

Järjestäytyneen rikollisuuden juttuja päätettiin ennätysellinen määrä jopa 113 kappaletta. Vuonna 2016 päätettyjen määrä oli 19. Tulossopimuksen tavoite päätettyjen määrän osalta oli 30, joten tavoite saavutettiin moninkertaisesti. Järjestäytyneen rikollisuuden juttuja ilmoitettiin viime vuonna 54 kappaletta, mikä on yhtä paljon kuin vuonna 2016. Avoinna olevia juttuja oli 35 kappaletta. Päätettyjen juttujen tutkinta-ajan keskiarvo oli 224 vuorokautta, mikä oli 79 vuorokautta edellisvuotta enemmän. Itä-Uudenmaan poliisilaitoksen poliisilinja teki selvityksen ICT-tutkinnan organisoimisesta ja edelleen kehittämistä matriisimaisesti toteutettuna toimintana huomioiden selvityksessään myös yhteistyömuodot KRP:n kyberrikoskeskuksen lisäksi myös muiden toimijoiden kanssa.

3. Rasistisia ja viharikoksia ilmoitettiin Itä-Uudenmaan poliisilaitokselle 32 kappaletta, mikä on enemmän kuin edellisinä vuosina. Kasvua on vuoteen 2016 verrattuna 60 % (+12 kpl). Lukumäärä on kuitenkin pienempi kuin tulossopimuksessa määritelty 50 kappaletta. Rasististen ja muiden viharikosten tutkinta-ajan keskiarvo parantui vuoteen 2016 verrattuna. Vuoden 2017 lopussa päätettyjen viharikosten tutkinnan keskiarvo oli 77 vuorokautta, kun se vuotta aiemmin oli 113. Juttuja päätettiin aiempaa enemmän.

4. Omaisuusrikosten selvitystaso oli viime vuonna 29,4 %, mikä on hieman edellisvuotta parempi (28,8 %). Omaisuusrikosten keskimääräinen tutkinta-aika oli vuoden 2017 lopussa 133 vuorokautta, mikä on 3 vuorokautta pidempi kuin vuonna 2016.

Omaisuusrikosten selvitystason osalta tulossopimuksen tavoitteesta jäätin hieman, koska tavoite on 32,0 % ja toteuma 29,4 %. Omaisuusrikoksia selvitettiin määrällisesti vähemmän kuin vuonna 2016. Selvitystaso kuitenkin parani, koska ilmoitettujen juttujen määrä väheni suhteessa enemmän kuin selvitettyjen määrä.

Tulossopimuksessa poliisilaitoksen omiin tavoitteisiin on kirjattu muun muassa törkeiden varkauksien selvitystason parantaminen. Tavoite saavutettiin. Törkeiden varkauksien selvitystasoa saatiin tavoitteiden mukaisesti parannettua viime vuoden aikana. Vuoden 2017 lopussa törkeiden varkauksien selvitystaso oli 33,2 % ja vuoden 2016 lopussa se oli vain 13,7 %.

Henkeen ja terveyteen kohdistuneet rikokset

Henkeen ja terveyteen kohdistuneita rikoksia ilmoitettiin viime vuonna yhteensä 3 484 kappaletta, mikä on 2,9 % (+99 kpl) edellisvuotta enemmän. Pahoinpitelyjä ja henkirikoksia sekä myös seksuaalirikoksia on ilmoitettu enemmän kuin aiempina vuosina. Henkirikoksia ilmoitettiin 15 % (+6 kpl) edellisvuotta enemmän, yhteensä 46 kpl.

Seksuaalirikoksista eniten lisääntyivät raiskausrikokset, joita ilmoitettiin vuonna 2017 enemmän kuin vielä yhtenäkin vuotena kahdenkymmenen vuoden aikana. Vuonna 2014 ilmoitettuja raiskausrikoksia oli 107 kappaletta ja vuonna 2017 niitä oli 112 kappaletta. Ilmoitetuista raiskausrikoksista 81,4 % tapahtui yksityisellä paikalla. Yleisellä paikalla tapahtuneet raiskaukset kuitenkin lisääntyivät 75 % (+9 kpl) verrattuna vuoteen 2016. Raiskausrikoksista on saatettu viime vuonna ilmoittaa aiempaa herkemmin julkisuudessa olleen #metoo -kampanjan myötä.

Ilmoitettu Kpl	2015	2016	2017	VUOSI muutos 2017 vs 2016	VUOSI muutos% 2017 vs 2016
lapsen seksuaalinen hyväksikäyttö	130	119	107	-12	-10,08%
raiskaus, pakottaminen sukupuoliyhteyteen	95	76	112	36	47,37%
muut seksuaalirikokset	64	81	84	3	3,70%
Seksuaalirikokset	289	276	303	27	9,78%

Kuva. Ilmoitetut seksuaalirikokset.

Väkivaltarikosten selvitystaso on pysynyt lähes samana edelliseen vuoteen verrattuna. Henkirikosten osalta selvitystaso on hieman laskenut aikaisempiin vuosiin nähden.

Tulossopimuksen tavoitteissa on määritetty henkirikosten selvitystasoksi 100 %. Tätä tavoitetta ei saavutettu. Henkirikoksia on kuitenkin määrällisesti vähän, joten yhdenkin rikoksen selvittäminen vaikuttaa merkittävästi selvitysprosenttiin. Pahoinpitelyrikosten selvitystason osalta tulossopimuksen tavoite oli 70 %. Myös tästä tavoitteesta jäätin tuloksen ollessa 52,4 %.

Tulossopimuksessa poliisilaitoksen omiin tavoitteisiin on kirjattu väkivaltarikosten selvitystason parantaminen. Väkivaltarikoksiin on tarkastelussa luokiteltu henki-, pahoinpitely- sekä seksuaalirikokset,

joiden selvitysprosentti yhteensä viime vuonna oli 51,7 %. Vuosi sitten väkivaltarikosten selvitysprosentti oli 53,6 %. Eli vuoden 2017 aikana ei saatu parannusta tähän tulokseen.

Selvitys%	2015	2016	2017	VUOSI muutos 2017 vs 2016	VUOSI muutos% 2017 vs 2016
Henkirikokset	95,5%	80,0%	76,1%	-3,9%	-4,89%
Pahoinpitelyrikokset	57,7%	52,5%	52,4%	0,0%	-0,05%
Seksuaalirikokset	60,2%	62,7%	40,3%	-22,4%	-35,8%
Väkivaltarikokset	58,19 %	53,59 %	51,70 %	-1,89 %	-3,52 %

Kuva. Väkivaltarikosten selvitystaso.

RIKOSTORJUNTA	Toteuma 2015	Toteuma 2016	Tavoite 2017	Toteuma 2017
Toiminnallinen tehokkuus, tuotokset ja laadunhallinta –rikostorjunta				
TALOUDELLISUUS				
Toimintamäärärahat, 1000 euroa	18564,00	18408,00	17242,00	17921,00
Henkilötyövuodet	301,8	293,2	293,2	284,0
Rikostorjunnan kustannukset, 1000 euroa	25708,00	25686,00	24445,00	24204,00
Rikostorjunnan kustannukset euroa / htv	85182,24	87605,73	83373,12	85225,35
Taloudellisuus (kustannukset/selvitetyt rikoslakirikokset), euroa	1009,62	1012,93	940,19	1069,88
TUOTTAVUUS				
Tuottavuus (selvitetyt rikoslakirikokset/htv)	84,37	86,49	88,68	79,66
PALVELUKYKY JA LAATU				
Rikoslakirikosten selvitystaso (pl. liikenne rikokset), prosenttia, vähintään	40,0%	37,6%	38,0%	38,6%
Rikoslakirikosten tutkinta-aika (pl. liikenne rikokset), keskiarvo, vrk	113	127	110	139
Omaisuusrikosten selvitystaso, prosenttia, vähintään	31,4%	28,8%	32,0%	29,4%
Henkeen ja terveyteen kohdistuneiden rikosten selvitystaso, prosenttia, vähintään / henkirikokset	95,5%	80,0%	100,0%	76,1%
Henkeen ja terveyteen kohdistuneiden rikosten selvitystaso, prosenttia, vähintään / pahoinpitelyrikokset	57,7%	52,5%	70,0%	52,4%
Ilmoitettujen JR-juttujen määrä suhteessa päätettyihin juttuihin, suhdeluku	0,73	2,84		0,48
Ilmoitettujen ja päätettyjen talousrikosjuttujen suhde, suhdeluku	1,12	1,06		0,90
Päätettyjen talousrikosjuttujen sisällöloaika, keskiarvo, vrk, enintään	471	379		396
Talousrikostorjunnan, htv		39		35,3
Järjestäytyneiden rikollisryhmien määrä (EU- ja muut ryhmät), kpl				
Järjestäytyneisiin rikollisryhmiin kuuluvien henkilöiden määrä, kpl				
IT-tutkintaan käytetyt henkilötyövuodet (tietoverkkorikosten taktinen tutkinta)				3,1

RIKOSTORJUNTA Toiminnallinen tehokkuus, tuotokset ja laadunhallinta –rikostorjunta	Toteuma 2015	Toteuma 2016	Tavoite 2017	Toteuma 2017
SUORITTEET				
Kaikki selvitetty rikokset, määrä, sis. liikennerikkomukset	53653	54441	56000	52056
Selvitetyt rikoslakirikokset, määrä	25463	25358	26000	22623
Päätettyjen talousrikosten määrä, kpl	215	279	240	262
Avoimna olevien talousrikosten määrä, kpl	263	300	230	278
Haltuun saatu rikoshyöty kaikissa rikoksissa (netto), milj. euroa	1,24	2,31	3,0	1,55
Haltuun saatu rikoshyöty talousrikoksissa (netto), milj. euroa	0,93	2,02	2,20	1,41
Haltuun saatu rikoshyöty huumausainerikoksissa (netto) milj. euroa	0,07	0,24	0,50	0,02
Haltuun saatu rikoshyöty, muu rikos (netto) milj. euroa	0,24	0,05	0,30	0,12
Henkeen ja terveyteen kohdistuneiden rikosten määrä, kpl, pahoinpitelyrikokset	3064	3140	3000	3237
Poliisiin tietoon tulleet törkeät huumausainerikokset, määrä	47	57	60	67
Poliisin paljastamat törkeät huumausainerikokset, määrä	48	48	50	63
Päätettyjen JR-juttujen lukumäärä	22	19	30	113
Rasistiset ja muut viharikokset, kpl	14	20	50	32

1.3.3 Lupahallinto

1.3.3.1 Lupahallinto

Tulostavoitteet 2017

Poliisin toiminta- ja taloussuunnitelman tavoitteet

Lisätään rikostorjunnan vaikuttavuutta

- lupahallinto ennalta estää rikoksia sekä yleisen järjestyksen ja turvallisuuden häiriöitä hallinnollisen päätöksenteon keinoin

Lupahallinto

- poliisi huolehtii sähköisten palvelujen ja asianhallinnan ylläpitämisestä ja kehittämisestä siten, että ne ovat asiakasystävällisiä, teknistä kehitystä tarkoituksenmukaisesti hyödyntäviä ja toiminnallisesti tehokkaita. Poliisi pyrkii sähköisen asioinnin houkuttavuudesta ja käytettävyydestä huolehtimalla siihen, että henkilökohtaisen asioinnin tarve vähenee. Käyntiasioinnin vähennemisellä on vaikutusta myös poliisin palveluverkoston.
- lupahallinnon toimintoja ja prosesseja uudistetaan hallinnollisesti kevyemmiksi

Tulossopimuksen tavoitteet

Poliisitoiminnan yhteiset tavoitteet

1. Poliisilaitos sopeuttaa toimintansa sille annettuun, alenevaan määrärahaan mutta samalla varmistaa, että toiminnalliset painopisteet ja tavoitteet toteutuvat. Poliisilaitos toteuttaa tarvittavat kehittämistoimet lupahallinnon resurssimallin mukaisen HTV-tavoitetason saavuttamiseksi.

Tulostavoitteiden toteuma 2017

1. Itä-Uudenmaan poliisilaitos on vuoden 2017 aikana sopeuttanut toimintaansa ja pyrkinyt varmistamaan toiminnallisten painopisteiden sekä tavoitteiden toteutumisen. Kehittämistoimenpiteitä lupahallinnon resurssimallin mukaisen HTV-tason saavuttamiseksi on tehty.

Myönnetyt luvat

Lupia myönnettiin yhteensä 9,8 % (-13203 kpl) vähemmän kuin edellisvuonna. Passeja myönnettiin aiempaa vähemmän. Sen sijaan myönnettyjen henkilökorttien määrä lisääntyi 19,5 % (+3652 kpl). Passien määrän vähenemiseen verrattuna aiempiin vuosiin vaikuttaa se, että kaikki kymmenen vuoden passit poistuivat käytöstä vuoden 2016 aikana. Tulossopimuksen tavoitteet myönnettyjen lupien osalta saavutettiin reilusti, sillä tavoite oli 97200 myönnettyä lupaa ja toteuma oli 121726.

Aselupia on myönnetty lähes yhtä paljon kuin edellisenäkin vuonna. Turvallisuusalan luvissa ja muissa luvissa on selkeästi vähennystä verrattuna aiempaan.

Ajokorttiasiat siirtyivät 1.1.2016 poliisiin toimialalta Liikenteen turvallisuusviraston tehtäväksi. Suppeat turvallisuus selvitykset siirtyivät 1.1.2016 paikallispoliisilta Suojelupoliisiin tehtäväksi. Ulkomaalaisluvat siirtyivät 1.1.2017 paikallispoliisilta Maahanmuuttoviraston tehtäväksi. Nämä muutokset selittävät turvallisuusalan lupien ja muiden lupien määrien vähenemistä aiempaan verrattuna.

Sähköisesti vireille laitettujen matkustusasiakirjojen osuus on kasvanut noin 17 % verrattuna edelliseen vuoteen. Kaikista vireille tulleista matkustusasiakirjoista noin 66,7 % laitettiin vireille sähköisesti.

LUPAHALLINTO	Toteuma 2015	Toteuma 2016	Tavoite 2017	Toteuma 2017
Toiminnallinen tehokkuus, tuotokset ja laadunhallinta				
TALOUDELLISUUS				
Toimintamenomääräraha, 1000 euroa	5228	5032		3978
Henkilötyövuodet	71,8	67,2	56,0	53,7
Lupahallinnon kustannukset, 1000 euroa	7445,00	7328,00	6975,00	6602,00
Taloudellisuus (kustannukset/poliisiin myöntämät luvat), euroa	41,6	54,0	71,76	54,24
Lupahallinnon kustannusvastaavuus, prosenttia	129,6	106,2	100,0	114,6
Lupahallinnon tuottotavoite, 1 000 euroa	8146	6314		5498
TUOTTAVUUS				
Tuottavuus (poliisiin myöntämät luvat/lupa-htv, maksullinen ja maksuton)	2492,31	2007,87	1735,71	2266,78
Maksullisen toiminnan tuottavuus (poliisiin myöntämät luvat / lupa-htv, maksullinen työaika)	3022,77	2651,00	2436,09	3428,90
Maksuttoman toiminnan tuottavuus (valvonnalliset suoritteet / maksuton työaika, lupa-htv)	836,59	14,00	441,72	418,85

LUPAHALLINTO Toiminnallinen tehokkuus, tuotokset ja laadunhallinta	Toteuma 2015	Toteuma 2016	Tavoite 2017	Toteuma 2017
PALVELUKYKY JA LAATU				
Sähköisen asiointin toteuma-aste % (sähköisesti haettavien lupien osuus kaikista poliisin luvista)				
Sähköisen asiointin käyttöaste % (sähköisesti vireille laitettujen lupien osuus koko volyymista niissä luparyhmissä, joissa sähköinen asiointi mahdollista)	32%		60%	66,7%
SUORITTEET				
Poliisin myöntämät luvat yhteensä, kpl	178948	134929	97200	121726
Matkustusasiakirjat (passit ja henkilökortit)	118399	120421	90000	114664
Ajoluvat	37940	1442	0	0
Turva-alan luvat	11473	2526	2000	1889
Aseluvat	3687	3813	4000	3828
Ulkomaalaisluvat	6513	6309	0	0
Muut luvat	936	609	1200	1345
Valvonnalliset suoritteet (alla olevat yhteensä)	10541	5632	7200	7623
Aseiden hallussapitoon kohdistuvat peruutukset ja varoitukset	177		150	260
Ajo-oikeuspäätökset (huom! vertailuvuosi ongelma LTJ-tietojärjestelmästä ATJ-järjestelmään; tavoitetaso asetetaan toistaiseksi v. 2015 tasolle)	10321		7000	7346
Järjestyksenvalvojakorttien peruutukset ja varoitukset	27		30	10
Vartijakorttien peruutukset ja varoitukset	16		20	7

LUPAVALVONTA Toiminnallinen tehokkuus, tuotokset ja laadunhallinta	Toteuma 2015	Toteuma 2016	Tavoite 2017	Toteuma 2017
TALOUDELLISUUS				
Henkilötyövuodet (sisältyvät lupahallinnon kokonaishyv-määrään)	12,6		16,3	18,2
Toimintamenomääräraha, 1000 euroa	825	988		1123
Lupavalvonnan kustannukset (maksuttomat lupapalvelut), 1000 euroa	1134	1371		1786
SUORITTEET				
Valvonnalliset toimenpiteet yhteensä, kpl	10541	5632	7200	7623

1.3.4 Yhteiset palvelut

Tulostavoitteet 2017

Poliisin toiminta- ja taloussuunnitelman tavoitteet

Parannetaan ennalta estävän toiminnan vaikuttavuutta

- kehitetään edelleen ennalta estävän toiminnan johdettuja rakenteita sekä tietojohtoisuuteen, ennakointiin ja strategiaan analyysiin pohjautuvaa päätöksentekoa

- kehitetään nettipoliisitoiminnan vaikuttavuutta osana ennalta estävän toiminnan johdettuja rakenteita ja tavoitteiden toteutumista
- lisätään moniviranomaisyhteistyötä ja edistetään ihmisten omaehtoista vastuuta ja varautumista rikosuhkiin yhdessä muiden toimijoiden kanssa

Poliisitoiminnan erityiset tavoitteet vuonna 2017

- tavoitteena on kehittää käyttäjälähtöisiä sekä tuottavuutta ja tuloksellisuutta nostavia digitaalisia julkisia palveluja ja toimintatapoja

Tulossopimuksen tavoitteet

Poliisitoiminnan yhteiset tavoitteet

1. Poliisilaitos hyödyntää uutta teknologiaa ottamalla käyttöönsä uusia toimintamalleja ja varmistaa digitalisaation mahdollisuuksien hyödyntämisen toiminnassaan mukaan lukien kannustaminen sähköisen asiointin käyttämiseen. Oman henkilöstön kehittämisessä poliisilaitos suosii sähköisiä koulutusjärjestelmiä sekä etäyhteyksien hyödyntämistä. Osaamisen ylläpitämiseen tähtäävästä koulutuksesta vastaa työnantaja poliisiyksikkö.
2. Poliisilaitos osallistuu strategisen ja operatiivisen analyysitoiminnan kehittämiseen ja analyysitoiminnassa käytettävän tiedon laadun kehittämiseen.

Tulostavoitteiden toteuma 2017

1. Uuden teknologian sekä digitalisaation mahdollisuuksia on hyödynnetty Itä-Uudenmaan poliisilaitoksessa. Poliisilaitos on ryhtynyt yhteistyöhön Valtiokonttorin digitalisaation edistämisyksikön kanssa, ja innovointikohteina ovat digitalisaation hyödyntämismahdollisuudet Helsinki-Vantaan lentoaseman poliisitoiminnassa, rikosten esitutkinnassa, kuvien hyödyntämisessä rikostorjunnassa sekä kaupan liittoon liittyvässä tiedonvaihdossa.
2. Itä-Uudenmaan poliisilaitoksen strategista tulosseurantaraportointia on vakiinnutettu vuoden aikana. Strategisen ja operatiivisen analyysin rakenteita uudistettiin siten, että ne toteuttavat aiempaa paremmin tietojohtoista poliisitoimintaa.

1.3.4.1 Koulutus, osaamisen kehittäminen ja tutkimustoiminta

Tulostavoitteet 2017

Poliisin toiminta- ja taloussuunnitelman tavoitteet

Parannetaan ennalta estävän toiminnan vaikuttavuutta

- jatketaan ja laajennetaan 2016 käynnissä ollutta koulutushanketta liittyen mm. väkivaltaisen radikalisoitumisen ja ekstremismin torjuntaan sekä paikallisen ongelmanratkaisumallin hyödyntämiseen

Tuodaan palvelut lähemmäksi ihmisiä kustannuksia alentavasti

- varmistetaan henkilöstön osaaminen ja digitalisaation mahdollisuudet hyödynnetään osaamisen ylläpidossa ja kehittämisessä sekä tilanteessa, jossa poliisiyksiköt eivät voi rekrytoida henkilöitä ja osaamista ulkopuolelta aiemmassa laajuudessa.

Tulossopimuksen tavoitteet

Poliisitoiminnan yhteiset tavoitteet

1. Poliisilaitos hyödyntää uutta teknologiaa ottamalla käyttöönsä uusia toimintamalleja ja varmistaa digitalisaation mahdollisuuksien hyödyntämisen toiminnassaan mukaan lukien kannustaminen sähköisen asioinnin käyttämiseen. Oman henkilöstön kehittämisessä poliisilaitos suosii sähköisiä koulutusjärjestelmiä sekä etäyhteyksien hyödyntämistä. Osaamisen ylläpitämiseen tähtäävästä koulutuksesta vastaa työnantaja poliisiyksikkö.

Tulostavoitteiden toteuma 2017

1. Sähköisiä koulutusjärjestelmiä sekä etäyhteyksiä on hyödynnetty poliisilaitoksen toiminnassa. Henkilöstöhallinnossa siirryttiin vuoden 2017 aikana pääsääntöisesti ns. paperittomaan asioiden käsitteilyyn. Henkilöstöhallinnolliset asiat hoidetaan sähköisesti käyttäen hyödyksi olemassa olevia järjestelmiä.

1.3.4.2 ICT-palvelut

Tulostavoitteet 2017

Poliisin toiminta- ja taloussuunnitelman tavoitteet

Tuodaan palvelut lähemmäksi ihmisiä kustannuksia alentavasti

- huolehditaan sähköisten järjestelmien kehittämisestä ja käyttöalan laajentamisesta mm. ase-tietojärjestelmän kehittämisestä ampuma-aselain muutokset huomioiden

Tulossopimuksen tavoitteet

Poliisitoiminnan yhteiset tavoitteet

1. Poliisilaitos osallistuu Vitjan, tiedustelujärjestelmän pilotointiin ja osaltaan varmistaa järjestelmän tehokkaan käyttöönoton. Poliisilaitokset osallistuvat tiedustelu- ja analyysitoiminnan prosessien ja rakenteiden kehittämiseen. Poliisilaitokset tukevat Vitja-järjestelmän toteutusta osallistumalla sen määrittelytyöhön.

Tulostavoitteiden toteuma 2017

1. Itä-Uudenmaan poliisilaitos on osallistunut Vitja-järjestelmän pilotointiin. Poliisilaitos organisoii osana poliisilinjan organisaatiomuutosta strategisen ja operatiivisen analyysitoiminnan uudelleen tietojohtoisuus huomioiden. Tavoitteena on analyysissä käytettävän tiedon ja siitä syntyvän jalostetun tiedon laadun kehittäminen erityisesti tilannekuvan muodostamisen tarpeisiin.

1.3.4.3 Materiaalipalvelut ja toimitilat

Tulostavoitteet 2017

Poliisin toiminta- ja taloussuunnitelman tavoitteet

Tuodaan palvelut lähemmäksi ihmisiä kustannuksia alentavasti

- varmistetaan monipuolisiin tehtäviin soveltuva miehittämätön ilma-aluskalusto, jota voidaan hyödyntää kustannustehokkaasti mm. tilannekuvan välittämisessä, kadonneiden etsinnässä, valvonnassa sekä teknisessä tutkinnassa sekä henkilöstön osaaminen.

Hallinto- ja tukipalvelut

- poliisin palvelu- ja toimipisteverkostopäätöksen mukaisten toimenpiteiden toimeenpano ja arvioidaan sisäisesti jatkokehittämistarpeita
- osallistutaan valtion toimitilastrategian tavoitteiden saavuttamiseen ja toimitilakustannusten kasvun hillitsemiseen

Tulostavoitteiden toteuma 2017

Poliisilaitos on osallistunut Poliisihallituksen ohjauksen mukaisesti miehittämättömien ilma-alusten hyödyntämisen kehittämiseen.

Poliisilaitos on osallistunut Poliisihallituksen ohjauksen mukaisesti palvelu- ja toimipisteverkostopäätöksen mukaisten toimenpiteiden kehittämiseen ja niiden jatkokehittämistarpeiden arviointiin. Toiminnalla on ollut selkeitä vaikutuksia toimitilastrategian tavoitteiden saavuttamiseen ja toimitilakustannusten kasvun hillitsemiseen.

1.3.4.4 Viestintä

Tulostavoitteet 2017

Poliisin toiminta- ja taloussuunnitelman tavoitteet

Parannetaan ennalta estävän toiminnan vaikuttavuutta

- aloitetaan toiminnallinen suunnittelu tehokkaiden vuorovaikutuskanavien hyödyntämiseen siten, että poliisi pystyy nopeasti jakamaan tietoa yksittäisistä turvallisuutta vaarantavista seikoista kohdennetusti sekä kansalaisilla on mahdollisuus nopeasti ja välittömästi tukea omilla havainnoillaan poliisin ennalta estävää toimintaa tai rikostutkintaa

Tuodaan palvelut lähemmäksi ihmisiä kustannuksia alentavasti

- kehitetään edelleen sähköisiä lomakkeita ja tiedonvaihtoa tukemaan toiminnan tehostamista

Hallinto- ja tukipalvelut

- kaikessa poliisitoiminnassa ylläpidetään ja lisätään poliisin näkyvyyttä viestinnän keinoin sekä tarjotaan mahdollisuus vuorovaikutukseen ja pyritään siten ehkäisemään rikoksia, häiriöitä ja onnettomuuksia. Toimeenpannaan poliisin viestintästrategian kehittämisaalueet 2015–2018 ja seurataan tuloksellisuutta hallinnon yhteisillä mittareilla.

Tulostavoitteiden toteuma 2017

Itä-Uudenmaan poliisilaitoksen viestinnän vaikuttavuus kasvoi merkittävästi vuonna 2017 sosiaalisessa mediassa ja erityisesti pikaviestipalvelu Twitterissä. Sosiaalisen median päivittäjien lukumäärä kasvoi ja poliisilaitoksella on valmius viestiä turvallisuutta vaarantavista seikoista nopeasti sekä sosiaalisessa mediassa että perinteisin tiedottein. Rikosten ennalta estäminen viestinnän keinoin oli vuonna 2017 yksi keskeisiä viestinnän painopistealueita.

Twitterissä IUPoliisilla oli vuoden 2017 päätteeksi 5123 seuraajaa, virkatilit mukaan lukien kaikkiaan 7891. Vuonna 2017 IUPoliisin twiiteille kertyi 3 552 800 näyttökertaa. Twitteriin liittyi viime vuonna sektorinjohtajia ja tien päältä uusia liikennepoliisisektorin poliiseja, jotka ovat kaikki tuoneet ajankoh- taista sisältöä omilta vastuualueiltaan. Twitterissä poliisilaitos tavoittaa mediatilat, toimitukset ja suo- raan toimittajat, yhteistyökumppanit, some-aktiivit, päättäjät ja vaikuttajat.

Facebookissa poliisilaitoksella on lähes 30 000 seuraajaa. Parhaimmillaan viime vuonna yksittäinen julkaisu tavoitti yli puoli miljoonaa käyttäjää. Facebookissa julkaistiin vuonna 2017 251 julkaisua. Fa- cebookissa poliisilaitos tavoittaa parhaiten keski-ikäiset kansalaiset ja vanhemmat. Facebookissa aloi- tettiin loppuvuodesta 2017 lupalinjan julkaisemat ilotulustiedot, jotka kansalaiset ottivat erittäin hyvin vastaan.

IUPoliisin Instagram-erikoisuus poliisikoirien oma K9 Instagram rikkoi 10 000 seuraajan rajan. IUPoliisin Instagram -tilillä seuraajia on yli 6000 ja vuoden suosituimmissa kuvissa näkyi haalaripukuinen poliisi arjen työssään. Instagramissa poliisilaitos tavoittaa parhaiten nuoret.

Poliisilaitoksen viestintä toteutti ja jakoi paikallisesti poliisihallituksen antamia linjauksia muun muassa sähköisen asioinnin markkinoinnista. Lisäksi Itä-Uudenmaan poliisilaitoksen viestintä toteutti useam- pia viestintäkampanjoita muun muassa lupapalveluista. Poliisilaitoksella toteutettiin vuonna 2017 vies- tinnän kehittämistyö, jonka toimeksiannon yhtenä osa-alueena oli suunnitella sähköisen viestinnän kehittämistoimenpiteitä.

Itä-Uudenmaan poliisilaitos on kehittänyt vuorovaikutusvalmiuttaan ja -kykyään erityisesti sosiaalisessa mediassa. Poliisilaitoksen viestintä noudattaa poliisihallituksen viestintästrategiaa kaikilta osin. Kohdassa 5.1.3 mainittu viestinnän kehittämistyö koski koko poliisilaitoksen viestintää niin ulkoisesti kuin työyhteisön sisällä. Sisäisen viestinnän osalta poliisilaitoksen viestinnän edustaja osallistui muun muassa Sisäministeriön johtamaan koko hallinnonalaan koskevaan intranetin uudistusprojektiin. Poliisi- laitoksen viestintä on seurannut sekä poliisihallituksen että itse asettamia viestintämittäreitä.

1.3.4.5 Laillisuusvalvonta

Poliisin toiminta- ja taloussuunnitelman tavoitteet

Hallinto- ja tukipalvelut

- poliisin laillisuusvalvonta varmistaa toiminnan lainmukaisuutta, perus- ja ihmisoikeuksien, oi- keusvaltioperiaatteen ja hyvän hallinnon periaatteiden toteutumista hallinnonalan virastoissa. Virastojen välistä tiedonvaihtoa ja yhteistyötä tehostetaan hallinnonalan laillisuusvalvontaoh- jeen linjausten mukaisesti.

Tulostavoitteiden toteuma 2017

Itä-Uudenmaan poliisilaitoksen oikeusyksikkö valvoo ja koordinoi laillisuusvalvonnan käytännön to- teuttamista poliisilaitoksella. Vuonna 2017 ratkaistiin 58 kantelua ja maksettiin vahingonkorvauksia poliisilaitoksen toimesta runsaat 8000 euroa. Erityisiä tarkastuskohteita olivat muun muassa poliisilai- toksen omien (poliisin henkilötietolain mukaisten) rekistereiden tarkastus. Tarkastuksen tuloksena rekistereitä lopetettiin ja rekisteriselosteita ja perustamispäätöksiä saatettiin kuntoon. Syksyllä tehtiin lokiselvitys laajaa julkisuutta saaneen lapseen kohdistuneen (Porvoon) murhaepäilyn jälkeen. Muiden poliisiyksiköiden kyselyt lähetettiin lokitietoineen selvitettäväksi omiin yksiköihin. Itä-Uudenmaan poliisi- laitokselta lähetettiin alustavan selvityksen jälkeen yksi kysely syyttäjä/tutkinnanjohtajan arvioitavaksi. Harkinnan jälkeen syyttäjä/tutkinnanjohtaja totesi, että ei ole syytä epäillä rikosta.

Tarkastusta kohdennettiin myös poliisilaitoksen sivutoimilupiin. Tarkastuksen tuloksena useita sivutoimilupia perutettiin sekä laadittiin sivutoimilupia koskeva oma ohjeistus, joka määrittää yleisen linjauksen sivutoimilupahakemuksia ja -ilmoituksia koskevalle harkinnalle.

Kesällä 2017 suoritettiin poliisilaitoksen poliisivankiloiden tarkastukset "ylimääräisenä" tarkastustoimenpiteenä, koska oli viitteitä puutteellisista menettelyistä poliisivankiloissa. Vapautensa menettäneiden oikeusturvamenettely oli pääsääntöisesti poliisivankilan henkilökunnan tiedossa. Tähän liittyvä materiaali ei kuitenkaan ollut kaikissa poliisivankiloissa yhdenmukainen. Todettiin, että kaikkiin poliisivankiloihin tulee saada samanlaiset kattavat materiaalimapit, yhtenä asiakohtana vapautensa menettäneiden oikeusturva.

Vuonna 2017 tarkastettiin poliisilaitoksen kaikki takavarikkotilat ja -menettelyt poliisiasemakäyntien yhteydessä. Tarkastushavaintojen perusteella oli todettavissa, että epäkohtia on jokaisella poliisiasemalla. Tämän seurauksena perustettiin työryhmä, jonka tehtävänä on saattaa laitoksen takavarikkotilat ja -prosessit asianmukaiseen kuntoon. Takavarikkomenettelyn ohjeistus ja prosessi muutettiin kaikilla poliisiasemilla. Lisäksi takavarikkoasioiden hoitoon nimettiin henkilöt, joiden tehtäviin takavarikkoasiat pääasiallisesti kuuluvat.

Kanteluun (EOAK/5470/2017) tutustumisen seurauksena otettiin selvitettäväksi keskeyttämispäätösten tiedoksi. Tehdyssä selvityksessä ilmeni, ettei keskeyttämispäätöksiä oltu aikaisemmin lähetty säännönmukaisesti poliisilaitoksen toimesta asianosaisille. Poliisilaitos on ryhtynyt (23.10.2017 alkaen) lähettämään kaikki keskeyttämispäätökset järjestelmällisesti tiedoksi asianosaisille.

1.3.4.6 Sisäinen tarkastus

Poliisitoimen sisäisestä tarkastuksesta on Poliisihallituksen perustamisesta lähtien vastannut Poliisihallituksen sisäisen tarkastuksen yksikkö. Sisäinen tarkastus kattaa Poliisihallituksen, valtakunnalliset yksiköt ja poliisilaitokset. Itä-Uudenmaan poliisilaitoksen oikeusyksikön poliisilakimies toimii sisäisen tarkastuksen yhteyshenkilönä. Sisäisen tarkastuksen painopistealueet vuonna 2017 olivat käyttöomaisuuden hallinta, hankinnat, rekisterinpito, arpajaishallinto, esimiesvalvonta, riskienhallinta.

Näistä erityisesti esimiesvalvonta kohdistui Pohjanmaan ja Sisä-Suomen poliisilaitoksen lisäksi Itä-Uudenmaan poliisilaitokseen. Selvityksen tavoitteena oli käydä läpi esimiesvalvonnan sisältöä, toimintamalleja sekä toteuttamista päivittäis-rikostutkinnassa valituissa poliisiyksiköissä sekä selvittää käytänteitä esitutkintaan tulevien rikosasioiden esikäsittelystä juttujen priorisoimiseksi. Selvityksen tavoitteena oli myös tunnistaa mahdollisia yksityiskohtaisempia tarkastuskohteita jatkossa. Sisäisellä tarkastuksella ei vuonna 2017 ollut huomautettavaa Itä-Uudenmaan poliisilaitoksen osalta.

1.3.5 Maksullisen toiminnan tulos ja kannattavuus

Itä-Uudenmaan poliisilaitos	2015			2016			2017			Yhteensä
	1. Lupapalvelu suoritteet	2. Muut julkisoikeudelliset suoritteet	3. Liiketaloudelliset suoritteet	1. Lupapalvelu suoritteet	2. Muut julkisoikeudelliset suoritteet	3. Liiketaloudelliset suoritteet	1. Lupapalvelu suoritteet	2. Muut julkisoikeudelliset suoritteet	3. Liiketaloudelliset suoritteet	
1. TUOTOT	8 146 195	148 909	121 742	6 314 146	105 689	96 171	5 498 148	92 207	128 950	5 719 305
2. KUSTANNUKSET										
Erilliskustannukset										
2.1 Aineet ja tarvikkeet	22 297	1 955	1 598	88 265	1 730	1 575	67 339	1 831	2 560	71 730
2.2 Henkilöstökustannukset	2 858 297	47 806	39 084	2 348 392	42 800	38 945	1 686 772	41 041	57 396	1 785 209
2.3 Vuokrat	355 791	3 984	3 257	312 201	3 129	2 847	322 292	3 210	4 489	329 991
2.4 Palvelujen ostot	1 387 827	2 948	2 410	1 541 620	2 765	2 516	945 529	2 602	3 638	951 769
2.5 Muut erilliskustannukset	28 997	891	729	16 898	827	753	21 067	867	1 212	23 146
Yhteensä	4 653 209	57 584	47 078	4 307 376	51 251	46 636	3 042 999	49 550	69 296	3 161 845
Yhteiskustannukset (osuus)										
2.6 Tukitoiminnot	485 065	1 182	967	559 809	3 008	2 737	330 442	2 211	3 092	335 744
2.7 Poistot	22 848	886	724	107 197	746	679	581 754	960	1 343	584 057
2.8 Korot	261	12	10	399	-107	-97	0	0	0	0
2.9 Muut yhteiskustannukset	1 124 779	9 629	7 872	971 800	9 032	8 218	842 675	8 642	12 086	863 403
Yhteensä	1 632 953	11 709	9 573	1 639 205	12 679	11 537	1 754 871	11 813	16 521	1 783 205
KAIKKI KUSTANNUKSET	6 286 162	69 293	56 651	5 946 581	63 930	58 173	4 797 870	61 364	85 817	4 945 050
KUSTANNUSVASTAAVUUS										
	1 860 033	79 616	65 091	367 565	41 759	37 998	700 278	30 843	43 134	774 255
KUSTANNUSVASTAAVUUS%	129,59 %	214,90 %	214,90 %	106,18 %	165,32 %	165,32 %	114,60 %	150,26 %	150,26 %	115,66 %

Maksullisen palvelun tuotot laskivat 796 701 euroa (-12,23 %) verrattuna vuoteen 2016. Euromääräisesti suurin lasku oli lupapalveluiden tuotoissa (-815 998 euroa / -12,92 %). Liiketaloudelliset tuotot kasvoivat 32 779 euroa / 34,08 %. Muut julkisoikeudelliset tuotot laskivat 13 482 euroa / -12,76 %. Tulojen ja menojen alenema vuodesta 2017 johtuu pääosin ulkomaalaisasioiden siirtymisellä Maa-hanmuuttovirastolle 1.1.2017. Vuodesta 2015 lukemat ovat laskeneet edellä mainitun lisäksi myös mm. turvallisuus selvityksien siirtymisellä Suojelupoliisille 1.1.2016 sekä ajokorttien siirtymisellä Trafille 1.1.2016.

Kokonaiskulut laskivat 1 123 634 euroa (-18,52 %) verrattuna vuoteen 2016. Erilliskustannukset laskivat aineissa ja tarvikkeissa -21,67 %, henkilöstökustannukset -26,54 %, vuokrat +3,71 %, palvelujen ostot -38,47 % ja muut erilliskustannukset nousivat +25,26 %.

Kustannuksien laskiessa enemmän kuin tulot laskivat, kustannusvastaavuus kohosi 2016 vuoden 107,37 % arvosta 115,66 % arvoon vuonna 2017.

Tukitoimintojen kustannukset ovat laskeneet vuodesta 2016 siitä johtuen, että on tehty laskentatapa-muutos vyörytyksien suhteen. Tukitoiminnoille kirjattuja kuluja vyörytettiin nyt vuonna 2017 laskelmas-sa suoraan ydintoiminnoille työaikajakauman suhteessa.

1.3.6 Yhteisrahoitteinen toiminta

Itä-Uudenmaan poliisilaitoksen yhteisrahoitteisen toiminnan tuotot olivat 38 000 euroa, erilliskustannukset 57 000 euroa ja omarahoitussuus oli 33,33 % / 19 000 €.

Yhteisrahoitteisen toiminnan kustannusvastaavuuslaskelman yhdistelmä 2017 (1 000 €)			
Itä-Uudenmaan poliisilaitos	2017	2016	2015
Erilliset projektiokohtaiset laskelmat esitetään edellisen välilehden taulukossa	toteuma	toteuma	toteuma
YHTEISRAHOITTEISEN TOIMINNAN TUOTOT			
- muilta valtion virastoilta saatu rahoitus	0		
- EU:lta saatu rahoitus	0		
- muu valtionhallinnon ulkopuolinen rahoitus	0		
- yhteisrahoitteisen toiminnan muut tuotot	38	39	39
Tuotot yhteensä	38	39	39
yhteisrahoitteisen toiminnan erilliskustannukset			
- aineet, tarvikkeet ja tavarat	0		
- henkilöstökustannukset	57	58	58
- vuokrat	0		
- palvelujen ostot	0		
"- muut erilliskustannukset" sis. arvonlisävero	0		
Erilliskustannukset yhteensä	57	58	58
yhteisrahoitteisen toiminnan yhteiskustannusosuus			
- tukitoimintojen kustannukset	0		
- poistot	0		
- korot	0		
- muut yhteiskustannukset	0		
Osuus yhteiskustannuksista yhteensä	0	0	0
Kokonaiskustannukset yhteensä	57	58	58
OMARAHOITUSOSUUS (tuotot - kustannukset)	-19	-19	-19
Omarahoitusosuus %	33,33	32,76	32,76

1.4 Henkisten voimavarojen hallinta ja kehittäminen

Tulostavoitteet 2017

Poliisin toiminta- ja taloussuunnitelman tavoitteet

Tuodaan palvelut lähemmäksi ihmisiä kustannuksia alentavasti

- varmistetaan henkilöstön osaaminen ja digitalisaation mahdollisuudet hyödynnetään osaamisen ylläpidossa ja kehittämisessä sekä tilanteessa, jossa poliisiyksiköt eivät voi rekrytoida henkilöitä ja osaamista ulkopuolelta aiemmassa laajuudessa.

Poliisitoiminnan erityiset tavoitteet vuonna 2017

- poliisin yksiköt sopeuttavat toimintaansa mutta samalla varmistavat, että toiminnalliset painopisteet ja tavoitteet toteutuvat.

Hallinto- ja tukipalvelut

- ennakoivassa henkilöstösuunnittelussa huomioidaan eläkelainsäädännön muutokset ja varmistetaan osaamiseltaan ja työkyvyltään toiminnan tarvetta vastaava henkilöstö
- poliisihallinto edistää omalta osaltaan poliisin hyvää työnantajakuvaa ja matalaa hakeutumiskynnystä poliisikoulutukseen. Tavoitteena on turvata riittävä määrä hyviä hakijoita poliisikoulutukseen huomioiden, että poliisi kuvastaa koko suomalaista yhteiskuntaa mukaan lukien vähemmistöt
- kehitetään poliisin poistuma-arviointia ja tulevien vuosien opiskelijamäärien arviointia
- poliisin työikäohjelma etenee. Työikäohjelman tavoitteena on henkilöstöjohtamista, urasuunnittelua, työterveyttä ja toimintakykyä sekä palvelussuhde-ehtoja kehittämällä lisätä tuottavuutta ja valmistautua eläkeuudistuksen vaikutuksiin.
- vahvistetaan poliisin tasa-arvoisuuden ja yhdenvertaisuuden kehittämistavoitteet ja aloitetaan niiden täytäntöönpano.

Tulossopimuksen tavoitteet

Poliisitoiminnan yhteiset tavoitteet

1. Poliisilaitos sopeuttaa toimintansa sille annettuun, alenevaan määrärahaan mutta samalla varmistaa, että toiminnalliset painopisteet ja tavoitteet toteutuvat. Poliisilaitos toteuttaa tarvittavat kehittämistoimet lupahallinnon resurssimallin mukaisen HTV-tavoitetason saavuttamiseksi.
2. Poliisilaitoksen ennakoivassa henkilöstösuunnittelussa huomioidaan eläkelainsäädännön muutokset ja varmistetaan osaamiseltaan ja työkyvyltään toiminnan tarvetta vastaava henkilöstö. Poliisilaitos varmistaa henkilöstöbarometrin tulosten mukaisten kehittämistoimien toimeenpanon ja vaikuttavuuden sekä varmistaa hallitun tulos- ja kehityskeskustelumuutoksen toteutuksen.
3. Poliisilaitos edistää omalta osaltaan poliisin hyvää työnantajakuvaa ja matalaa hakeutumiskynnystä poliisikoulutukseen. Tavoitteena on turvata riittävä määrä hyviä hakijoita poliisikoulutukseen huomioiden, että poliisi kuvastaa koko suomalaista yhteiskuntaa mukaan lukien vähemmistöt.
4. Poliisilaitos hyödyntää uutta teknologiaa ottamalla käyttöönsä uusia toimintamalleja ja varmistaa digitalisaation mahdollisuuksien hyödyntämisen toiminnassaan mukaan lukien kannustaminen sähköisen asioinnin käyttämiseen. Oman henkilöstön kehittämisessä poliisilaitos suosii sähköisiä koulutusjärjestelmiä sekä etäyhteyksien hyödyntämistä. Osaamisen ylläpitämiseen tähtäävästä koulutuksesta vastaa työnantaja poliisiyksikkö.

Tulostavoitteiden toteuma 2017

1. Itä-Uudenmaan poliisilaitos on vuoden 2017 aikana sopeuttanut toimintaansa ja pyrkinyt varmistamaan toiminnallisten painopisteiden sekä tavoitteiden toteutumisen. Kehittämistoimenpiteitä lupahallinnon resurssimallin mukaisen HTV-tason saavuttamiseksi on tehty.
2. Itä-Uudenmaan poliisilaitoksen henkilöstösuunnittelussa huomioitiin vuoden 2017 aikana muutokset lainsäädännössä. Poliisilaitoksen henkilöstö on osaavaa ja toiminnan tarvetta vastaavaa. Tavoite- ja kehityskeskustelumuutosten toimeenpano aloitettiin syksyllä 2017 ja toteutetaan kokonaisuudessaan vuonna 2018. Syksyllä 2017 aloitettiin poliisilinjan organisaatiomuutoksen osana poliisilaitoksen pitkän tähtäimen henkilöstösuunnitelman laatiminen.

3. Itä-Uudenmaan poliisilaitos on pyrkinyt omalta osaltaan edistämään poliisin hyvää työnantajakuva. Poliisilaitoksen viestintä on ollut tässä tärkeässä asemassa.

4. Sähköisiä koulutusjärjestelmiä sekä etäyhteyksiä on hyödynnetty poliisilaitoksen toiminnassa.

HENKILÖSTÖRESURSSIT	Toteuma 2015	Toteuma 2016	Tavoite 2017	Toteuma 2017
Henkilöstömäärä ja rakenne, poliisin momentti				
1. Poliisin henkilöstö yhteensä, htv	782,5	794,2	755,00	769,6
2. Poliisimiehet, htv	608,7	614,9	616,00	594,7
3. Opiskelijat, htv	18,2	17,3		19,7
4. Muu henkilöstö, htv	155,6	162,0	139,00	155,2
5. Naisia, %-osuus koko henkilöstöstä	31%	31,5%	31%	31,7%
6. Naisia, %-osuus poliisimiehistä	21%	20,4%	21%	21,0%
Työhyvinvointi				
Sairauspoissaolot, työpäivää / htv	10,1	11,3	8,5	10,4
Työtyytyväisyysindeksi		3,55		v.2018
Osaamisen kehittäminen				
Tulos- ja kehityskeskustelujen käyminen (% henkilöstöstä käynyt)	100	100	100	100
Kehityssuunnitelmien laatiminen (laadittu %-lle tulos- ja kehityskeskustelujen käyneistä)	100	100		100

Vuosien 2016 - 2017 välillä Itä-Uudenmaan poliisin henkilötyövuosimäärä väheni 3 %. Poliisimiesten osalta htv väheni vuoteen 2016 verrattuna (muutos 3,3 %, 20,2 htv). Poliisimiesten vähentymiseen vaikutti mm. tarkasteluvuoden aikana tapahtuneet eläloitymiset sekä pidemmät poissaolot, joissa vapautuneita virkoja ei saatu täytettyä. Poliisiopiskelijoiden (nuoremmat konstaapelit) kohdalla htv lisääntyi 13,9 % (2,4 htv). Muun henkilöstön htv niin ikään väheni 4,2 % (6,8 htv) ja tähän vaikutti muun muassa vuoden 2017 Maahanmuuttovirastoon siirtyneet virat.

Sairauspoissaolot (10,3/htv) laskivat 8,8 % edellisvuoteen verrattuna. Vuoden lopussa sairauspoissaoloja oli 10,4 kun vastaava luku edellisenä vuonna oli 11,3. Tähän vaikutti osaltaan 1.1.2017 aloitettu sairauspoissaolokokeilu, jonka yhtenä tavoitteena oli löytää ratkaisuja henkilöstön työterveyteen vaikuttaviin tekijöihin. Kokeilun aikana kokeiltiin erilaisia käytäntöjä sairauspoissaolojen sattuessa, tehostettiin esimiestyötä ja pyrittiin varhaisessa vaiheessa reagoimaan työkyvyn mahdolliseen alenemiseen. Tämä kokeilu loppui 31.12.2017 positiivisin tuloksin.

1.5 Tilinpäätösanalyysi

1.5.1 Rahoituksen rakenne

Itä-Uudenmaan poliisilaitos	2015	2016	2017
MÄÄRÄRAHARAOITUS			
Uusi määräraha (26.10.01.1)	53 788 020	53 990 066	49 997 743
Siirtyvä erä (4xx26)	0	0	0
PERUSRAHOITUS	53 788 020	53 990 066	49 997 743
TUOTOT			
Lupatuottotavoite	209 000	209 000	209 000
Muut tuotot yht.			
TUOTTOTAVOITTEET	209 000	209 000	209 000
RAHOITUSPÄÄTÖKSET			
Hankkeet (26.10.01.2)	179 000	114 000	82 200
Työ- ja kenttäharjoittelijat (26.10.01.3)	687 000	678 000	667 000
LISÄRAHOITUSPÄÄTÖKSET YHT.	866 000	792 000	749 200
KOKONAIRESURSSIT YHTEENSÄ	54 863 020	54 991 066	50 955 943
Osaamisen kehittäminen (4.14.28.60.12)	11 219,19		
Osaamisen kehittäminen (.28.60.12)		14 938,00	27 936,00

Itä-Uudenmaan poliisilaitoksen määrärahakehitys vuonna 2017 oli 50 955 943 euroa. Kokonaiskehitys oli 7,3 % pienempi kuin vuonna 2016.

Poliisihallitus myönsi erillisellä rahoituspäätöksellä Itä-Uudenmaan poliisilaitokselle VITJA-hankkeeseen (26.10.01.2) 82 000 euroa henkilön palkkamenoihin ja oheiskuluineen, joka on komennettuna Poliisihallituksessa. Lisäksi työ- ja kenttäharjoittelijoille (26.10.01.3) myönnettiin määrärahaa 667 000 euroa.

Valtiovarainministeriö myönsi poliisihallitukselle kirjaus- ja käyttöoikeuden momentille 28.60.12 Osaamisen kehittäminen. Poliisihallitus myönsi tästä Itä-Uudenmaan poliisilaitokselle määrärahaa 27 936 euroa.

1.5.2 Talousarvion toteutuminen

Seuraavassa taulukossa kuvataan Itä-Uudenmaan poliisilaitokselle budjetoitujen ja toteutuneiden määrärahojen kertymät vuosien 2015-2017 aikana. Myönnettyistä määrärahoista (50 955 943 euroa) käytettiin 99,36 % (50 630 921 euroa). Myönnetystä nettobudjetista (50 746 943 euroa) käytettiin 99,13 % (50 306 521 euroa).

Asetettu tuottotavoite 209 000 euroa ylitettiin 55,22 %:lla kokonaistulojen ollessa 324 400 euroa. Liiketaloudellisten tuottojen toteuma oli 99,19 % tavoitteista. Muut julkisoikeudelliset tuotot ylittivät tavoit-

teet 92 207 eurolla ja muut tuotot 130,69 % tavoitteeseen verrattuna. Tuotot ovat 2015-2017 aikana ylittäneet tavoitteet ja vuoteen 2017 tuotot ylittivät vuoden 2016 tuotot.

Aineiden, tarvikkeiden ja tavaroiden osalta budjetti ylitettiin 360 654 eurolla, henkilöstökuluissa budjetti alitettiin 1 072 688 eurolla, vuokrissa budjetti alitettiin 43 875 eurolla, palveluiden ostoissa budjetti ylitettiin 258 460 eurolla ja muissa kuluissa 75 276 eurolla. Investointeihin ei ollut budjetoitu, vaikka investointiin kirjattiin kuluja. Kulujen ja investointien budjetista käytettiin 99,36 %.

Itä-Uudenmaan poliisilaitos	2015			2016			2017			
	1 000 €	Budjetti	Saldo	Käyttö %	Budjetti	Saldo	Käyttö %	Budjetti	Saldo	Käyttö %
Tuotot										
Liiketaloudelliset suoritteet	110 000		121 742	110,67 %	110 000	96 118	87,38 %	130 000	128 950	99,19 %
Lupatuotot	0		0	0,00 %	0	0	0,00 %	0	0	0,00 %
Muut julkisoik. Tuotot	0		148 909	0,00 %		105 689	0,00 %	0	92 207	0,00 %
Maks. toim. Tuotot yht.	110 000		270 651	246,05 %	110 000	201 807	183,46 %	130 000	221 157	170,12 %
Muut tuotot	99 000		97 074	98,05 %	99 000	109 483	110,59 %	79 000	103 243	130,69 %
Tuotot yhteensä	209 000		367 725	175,94 %	209 000	311 290	148,94 %	209 000	324 400	155,22 %
Kulut										
Aineet,tarvikkeet ja tavarat	1 643 994		1 716 677	104,42 %	1 425 334	1 733 058	121,59 %	1 451 905	1 812 559	124,84 %
Henkilöstökulut	45 465 256		43 895 660	96,55 %	45 612 674	43 838 933	96,11 %	42 330 543	41 257 855	97,47 %
Vuokrat	3 880 000		3 857 661	99,42 %	3 411 902	3 349 538	98,17 %	3 467 289	3 423 414	98,73 %
Palvelujen ostot	3 392 906		3 797 966	111,94 %	3 932 356	4 020 991	102,25 %	3 124 577	3 383 037	108,27 %
Muut kulut	470 864		700 050	148,67 %	608 800	689 467	113,25 %	581 629	656 905	112,94 %
Kulut yhteensä	54 853 020		53 968 014	98,39 %	54 991 066	53 631 987	97,53 %	50 955 943	50 533 770	99,17 %
Rahoitustuotot ja -kulut	10 000		675	6,75 %	0	759	0,00 %	0	212	0,00 %
Satunnaiset tuotot ja kulut	0		-209	0,00 %	0	42 582	0,00 %	0	2 665	0,00 %
Investoinnit										
Kuljetusvälineet	0		0	0,00 %	0	0	0,00 %	0	0	0,00 %
Muut investoinnit	0		0	0,00 %	0	90 290	0,00 %	0	94 273	0,00 %
Investoinnit yht.	0		0	0,00 %	0	90 290	0,00 %	0	94 273	0,00 %
Käyttö (=kulut+invest.)	54 863 020		53 968 480	98,37 %	54 991 066	53 765 618	97,77 %	50 955 943	50 630 921	99,36 %
Nettokäyttö	54 654 020		53 600 755	98,07 %	54 782 066	53 454 328	97,58 %	50 746 943	50 306 521	99,13 %

1.5.3 Tuotto- ja kululaskelma

Aineet, tarvikkeet ja tavarat ylittivät budjetin (budjetti 1 451 905 euroa, toteuma 1 812 559 euroa) 24,84 %:lla. Budjetin ylitys johtui pääasiassa arvioitua korkeammista hankinnoista arvoltaan vähäisiin koneisiin, laitteisiin ja kuljetusvälineisiin, vaatteisto muut, poltto- ja voiteluaineisiin sekä suojavarusteisiin ja ampumatarvikkeiden hankintoihin.

Henkilöstökulut alittavat budjetin 2,53 %:lla (budjetti 42 330 543 euroa, toteuma 41 257 855 euroa). Budjetin alitus johtui pääasiassa poislähtevien tilalle rekrytoitavien viiveestä. Vastaavasti ylitoiden osuus oli budjetoitua korkeampi johtuen mm. Suomen 100v juhluvuoden lisätehtävistä.

Vuokrat alittivat budjetin 1,27 %:lla (budjetti 3 467 289 euroa, toteuma 3 423 414 euroa). Vuokrien ero johtuu pääasiassa vuoden aikana tapahtuneista muutoksista vuokrasopimusten sisällöissä.

Palvelujen ostot ylittivät budjetin 8,27 %:lla (budjetti 3 124 577 euroa, toteuma 3 383 037 euroa). Palveluissa mm. autojen ja rakennusten korjaus- ja kunnossapitopalvelut, ICT-kulut ylittivät budjetoidun.

Muut kulut ylittivät budjetin 12,94 %:lla (budjetti 581 629 euroa, toteuma 656 905 euroa). Päivärahojen osuus oli ennakoitua suurempi.

Investointeihin ei ollut budjetoitu, toteuma audiovisuaalisiin koneisiin ja laitteisiin 94 273 euroa.

Itä-Uudenmaan poliisilaitos	2015			2016			2017		
	Budjetti	Saldo	Budjettiero	Budjetti	Saldo	Budjettiero	Budjetti	Saldo	Budjettiero
Ta-tili 26.10.01									
1.1. Maksullisen toiminnan tuotot	110 000	270 651	160 651	110 000	201 807	91 807	130 000	221 157	91 157
1.2. Muut tuotot	99 000	97 074	-1 926	99 000	109 483	10 483	79 000	103 243	24 243
1. Tuotot yhteensä	209 000	367 725	158 725	209 000	311 290	102 290	209 000	324 400	115 400
2.1. Aineet, tarvikkeet ja tavarat	1 643 994	1 716 677	-72 683	1 425 334	1 733 058	-307 724	1 451 905	1 812 559	-360 654
2.2. Henkilöstökulut	45 465 256	43 895 660	1 569 596	45 612 674	43 838 933	1 773 741	42 330 543	41 257 855	1 072 688
2.3. Vuokrat	3 880 000	3 857 661	22 339	3 411 902	3 349 538	62 364	3 467 289	3 423 414	43 875
2.4. Palvelujen ostot	3 392 906	3 797 966	-405 060	3 932 356	4 020 991	-88 635	3 124 577	3 383 037	-258 460
2.5. Muut kulut	470 864	700 050	-229 186	608 800	689 467	-80 667	581 629	656 905	-75 276
2. Kulut yhteensä	54 853 020	53 968 014	885 006	54 991 066	53 631 987	1 359 079	50 955 943	50 533 770	422 173
Rahoitustuotot ja -kulut	10 000	675	9 325	0	759	-759	0	212	-212
Satunnaiset tuotot ja kulut	0	-209	209	0	42 582	-42 582	0	2 665	-2 665
3.1. Kuljetusvälineet	0	0	0	0	0	0	0	0	0
3.2. Tieto- ja viestintälaitteet/ -järjestelmät	0	0	0	0	0	0	0	94 273	94 273
3.3. Toimitilojen kalustaminen	0	0	0	0	0	0	0	0	0
3.4. Muut investoinnit	0	0	0	0	90 290	90 290	0	0	0
3. Investoinnit yht.	0	0	0	0	90 290	-90 290	0	94 273	-94 273
Nettobudj.	54 654 020	53 600 755	1 053 265	54 782 066	53 454 328	1 327 738	50 746 943	50 306 521	440 422

1.5.4 Hankkeet

Itä-Uudenmaan poliisilaitokselle myönnettiin VITJA-hankkeelle 82 200 euroa kattamaan Poliisihallitukselle komennetun resurssin palkka ja muita kustannuksia.

Asiakirja on sähköisesti allekirjoitettu asianhallintajärjestelmässä. Poliisi 22.02.2018 klo 09:00. Allekirjoituksen oikeellisuuden voi todentaa kirjaimista.